

平成30年度

病院指標



社会福祉法人 富山県社会福祉総合センター

富山県リハビリテーション病院・

こども支援センター

病院概要・施設基準等

◇診療科 (2019.4.1現在)

リハビリテーション科、内科、脳神経内科、整形外科、小児科、泌尿器科、精神科、脳神経外科、皮膚科、耳鼻咽喉科、歯科

【専門外来】シーティングクリニック、嚥下、糖尿病、甲状腺、腎臓・高血圧、パーキンソン病、非侵襲的脳刺激治療、リウマチ、手足の外科、高次脳機能、てんかん、こどもの心

◇病床数

232床 (回復期リハビリテーション病棟100床、一般病棟50床、障害者施設病棟82床)

◇施設基準

回復期リハビリテーション病棟入院料 1、体制強化加算 1、地域一般 3 入院基本料、障害者施設 10 対 1 入院基本料、療養環境加算、特殊疾患入院施設管理加算、診療録管理体制加算 2、看護配置加算、看護補助加算 1、重症者等療養環境特別加算、医療安全対策加算 1、感染防止対策加算 2、退院支援加算 1、認知症ケア加算 1、病棟薬剤業務実施加算 1、入院時食事療養 I、糖尿病透析予防指導管理料、薬剤管理指導料、検体検査管理加算 I、ヘッドアップティルト試験、神経学的検査、CT 撮影及び MRI 撮影、脳血管疾患等リハビリテーション料 I、運動器リハビリテーション料 I、障害者リハビリテーション料、経口摂取回復促進加算 I、胃瘻造設術時嚥下機能評価加算、排尿自立指導料、脳波判断料 1、持続血糖測定加算及び皮下連続式グルコース測定、クラウン・ブリッジ維持管理料、歯科外来診療環境体制加算、歯科初診料注 1

◇施設認定

日本リハビリ医学会研修施設、日本整形外科学会研修施設、日本神経学会准教育施設、厚生労働省臨床研修施設、日本病態栄養学会栄養管理・NST 実施施設、日本静脈経腸栄養学会 NST 稼働施設・実地修練認定教育施設、日本栄養療法推進協議会 NST 稼働施設

◇職員数 <2019.4.1現在>

医師 17 名 (リハビリ科 4 名、整形外科 3 名、内科 1 名、脳神経内科 1 名、小児科 5 名、精神科 1 名、歯科 1 名)、看護師 155 名 (感染管理認定看護師 1 名、脳卒中リハ認定看護師 1 名、回復期リハ看護師 3 名)、薬剤師 7 名、臨床検査技師 4 名、放射線技師 5 名、療法士 112 名 (理学療法士 46 名、作業療法士 41 名、言語聴覚士 25 名)、管理栄養士 7 名、社会福祉士 16 名、精神保健福祉士 1 名、心理判定員 8 名、歯科衛生士 1 名、児童指導員 3 名、研究員 1 名、その他職員 49 名 合計 387 名

クリニカルインディケーター (平成30年度) ~富山県リハビリ病院の医療的指標~

◇入院・外来

	項目	回復期病棟	一般病棟	こども	全国平均	外 来	指標のかんどころ
入 院	新入院患者数	456人	409人	219人	-	-	患者の属性・疾患別割合は右記に表示 (※図 1, 2)
	新退院患者数	480人	386人	213人	-	-	
	病床利用率	97.6%	89.3%	74.9%	86.8%	-	設置病床が、どの程度効率的に稼働しているかを示す指標
	平均入院日数	76.4日	42.0日	48.2日	67.4日	-	入院から退院までの平均日数
	在宅復帰率	86.1%	86.5%	93.0%	79.4%	-	退院患者のうち、在宅へ退院した患者の割合
	重症患者受入率	38.7%	-	-	36.8%	-	日常生活自立度の低い患者・医療処置が多い患者を受け入れた割合
	重症患者改善率	75.2%	-	-	-	-	上記のうち高い改善が認められた患者の割合
	1日平均リハビリ単位数	7.2単位	3.5単位	2.9単位	6.3単位	-	1日当たりのリハビリの実施時間 (1単位=20分)
	FIM平均改善点数	26.6点	9.3点	-	23.2点	-	食事・排泄・移動等の日常生活動作を126点満点で評価した点数の入院時と退院時の差
	手術件数	-	171件	42件	-	106件	手術室で実施された件数
1日当たりの医療費	41,897円	28,636円	25,873円	37,054円	-	患者1人1日当たりの診療報酬請求額 (自己負担金額とは異なります)	
外 来	初診患者数	-	-	-	-	3,967人	新規外来患者数
	専門外来延患者数	-	-	-	-	7,425人	シーティング51人、嚥下152人、糖尿病2,430人、パーキンソン病239人、こどもの心3,507人、リウマチ167人、非侵襲的脳刺激治療101人、甲状腺116人、腎臓・高血圧662人
	1日平均外来患者数	-	-	-	-	319.9人	外来患者延数/診療実日数
	1日当たりの医療費	-	-	-	-	10,269円	患者1人1日当たりの診療報酬請求額 (自己負担金額とは異なります)

※全国平均は、(社)回復期リハビリテーション病棟協会の実施した調査報告書による

◇部門別

	項目	全体	指標のかんどころ
地域連携	紹介入院患者数(率)	733人(66.4%)	他医療機関及び施設から紹介を受けた患者数
	地域連携パス受入数	291件	(脳卒中)208件 (大腿骨骨折)83件
	県外入院患者数(率)	22人(2.0%)	県外在住者の当院への入院件数
薬剤	院外処方箋発行率	43.9%	病院外の調剤薬局で薬剤を受け取るために発行される処方箋の発行割合
	後発医薬品採用率	32.1%	当院採用の963品目309中品目
	後発医薬品数量シェア	81.7%	当院の使用薬剤数量のうち、後発医薬品が占める割合
	薬剤管理指導件数	7,346件	入院患者の薬歴管理や服薬指導を行った件数
栄養	栄養食事指導件数	(入院)420件 (外来)231件	栄養状態改善のための、栄養や食生活に関する助言・指導件数
	嚥下造影(VF)検査件数	274件	食べ物の飲み込みの機能を、レントゲンで評価する検査
医療安全	ヒヤリハット報告件数	797件	重大な災害や事故には至らないものの、直結してもおかしくない一歩手前の事例の報告件数
	転倒転落事故発生件数	292件	医療行為とは直接関係しない、病院内で発生した転倒・転落事故の発生件数
院内感染	院内感染発生件数(率) (発生件数:新規MRSA)	29件(0.41%)	院内で、新たに細菌(MRSA)に感染した件数
	新規褥瘡患者発生率	9人(0.41%)	院内で、新たに褥瘡(床ずれ)が発生した患者数
訪問	訪問看護対象患者数・延件数/月	(患者数)70.9人(件数)260.8件	高志訪問看護ステーション看護師による訪問看護の件数
	訪問リハ対象患者数・延件数/月	(患者数)109.3人(件数)331.8件	高志訪問看護ステーション療法士による訪問リハビリの件数
その他	実習生受入数	(看護師)187人(療法士)15人 (薬剤師)0人(社会福祉士)1人	看護・リハビリの教育施設から受け入れた実習生数
	患者・家族教室	72回	糖尿病教室(一般参加自由)、リハビリ家族教室、高次脳機能障害家族教室等
	県民公開講座	2回	嚥下障害の看護・介護教室
	ご意見・苦情報告	65件	院内に設置した「ご意見箱」に寄せられた要望・苦情等の件数
	研究発表・投稿	95件	職員が行った研究結果を、院外等で発表したり医療関係誌に投稿した件数
	カルテ開示	20件	患者からの請求により、カルテを開示した件数

図1. 患者属性(退院患者)

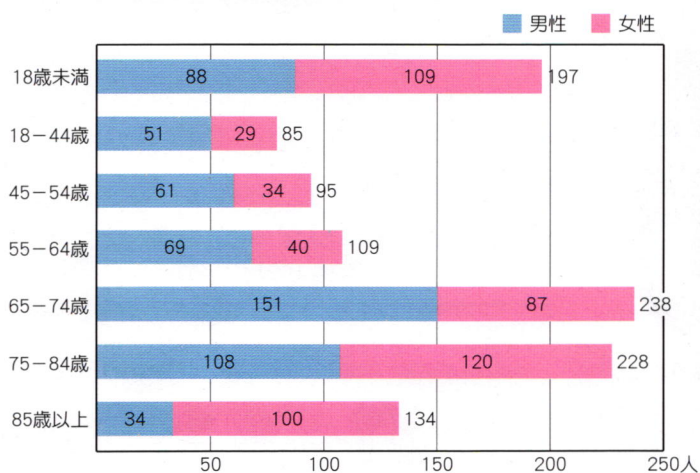
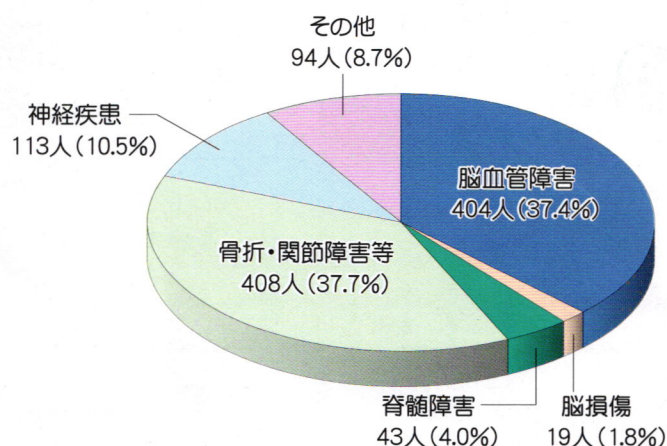


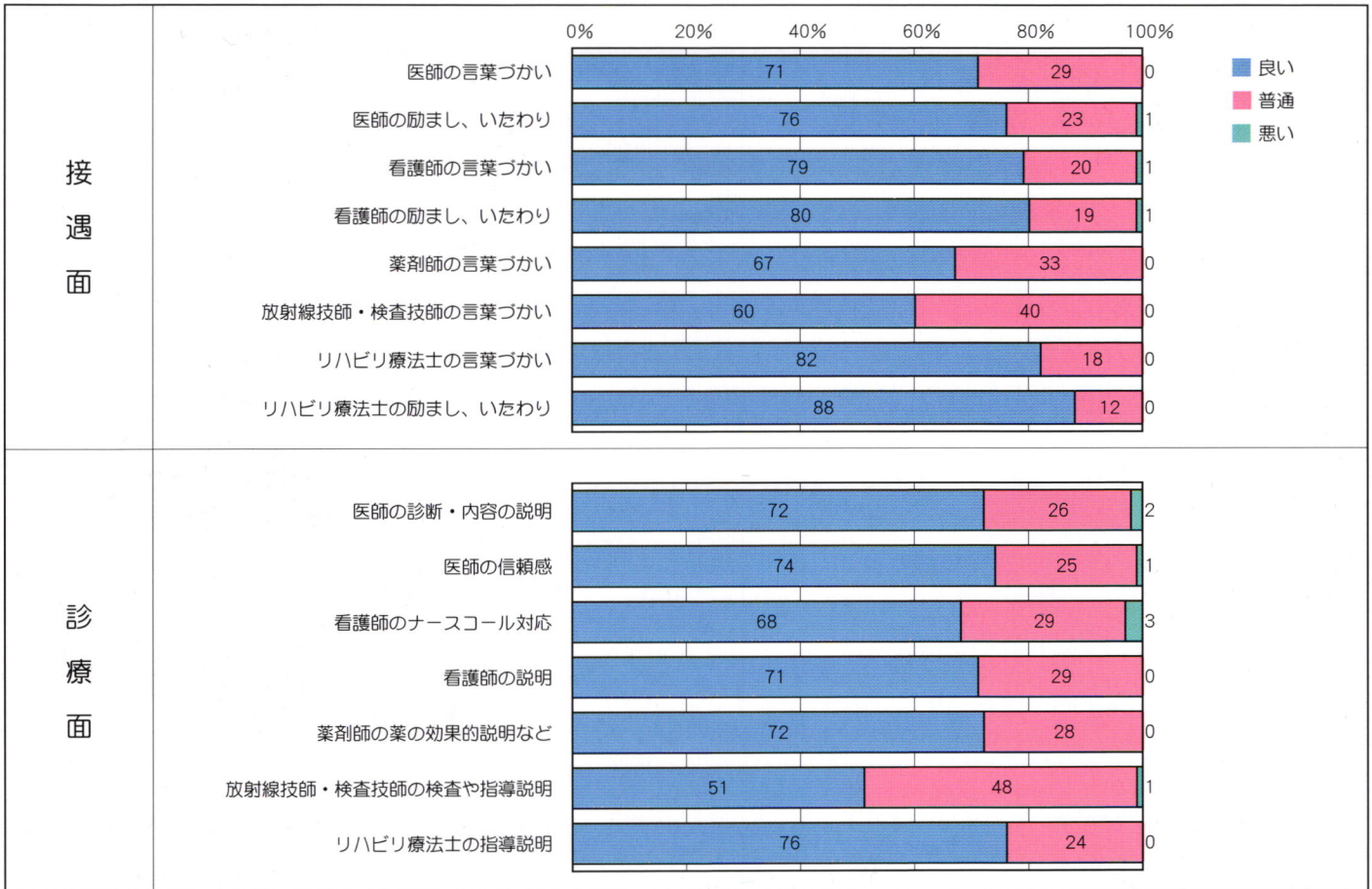
図2. 疾患別割合(退院患者)



平成30年度 接遇アンケート結果

◇調査期間：平成30年4月1日～平成31年3月31日

回答者数：211名〈入院部門〉



当院の一押しキーワード

高次脳機能障害支援

厚生労働科学研究費補助金事業普及啓発事業を実施

経頭蓋磁気刺激治療

片麻痺、半側空間無視、失語等に対する機能回復を促進

特徴的なリハビリ

ロボットを使用した訓練、自動車運転シミュレーター訓練等、早期在宅復帰への効果的訓練

整形外科手術

骨折、小児の先天性奇形・骨障害等に対する手術

てんかん治療

てんかんに対する薬物療法、脳波検査等を実施

ボトックス治療

眼瞼痙攣、顔面痙攣、痙性斜頸、ジストニア、上下肢痙縮等の症状緩和のための注射療法

摂食嚥下障害評価診断

嚥下造影検査・嚥下内視鏡検査

回復期リハビリテーション

認定者11名(看護師5名、療法士6名) 質の高いケアの提供

手足の外科外来・リウマチ外来

専門医2名体制で治療、手術、リハビリを実施



<案内図>

富山県リハビリテーション病院・
こども支援センター

〒931-8517

富山県富山市下飯野36番地

TEL (076) 438-2233(代)

FAX (076) 437-5390

<http://www.toyama-reha.or.jp>