

令和2年度 退院患者 疾病統計

(令和2年4月1日～令和3年3月31日)

富山県リハビリテーション病院・
こども支援センター

医事課

1. 診療科別・病棟別 退院患者数

◆診療科別

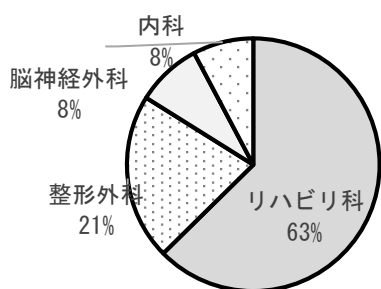
	男	女	計	平均年齢	平均在院日数	対診患者数
リハビリ科	232	127	359	69.5	68.7	266
内科	35	27	62	74.1	64.3	57
脳神経内科	9	21	30	54.4	32.5	13
整形外科	122	206	328	72.2	51.7	221
脳神経外科	28	18	46	66.6	64.3	37
小児神経科	27	27	54	10.7	15.2	9
小児整形外科	18	21	39	10.5	12.2	3
計	471	447	918	64.2	56.4	606

平均在院日数は、こども棟・療養介護棟の入所患者を除く。

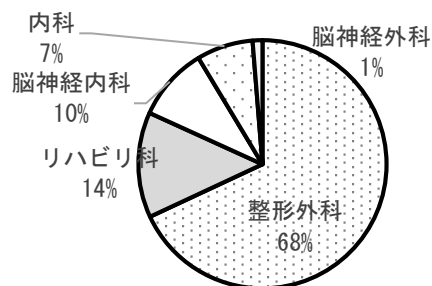
◆病棟別

	男	女	計	平均年齢	平均在院日数	対診患者数
回復期病棟	284	219	503	70.8	67.4	395
一般病棟	136	177	313	70.6	49.5	196
こども棟	51	49	100	10.3	12.2	13
療養介護棟		2	2	27		2
計	471	447	918	64.2	56.4	606

平均在院日数は、こども棟・療養介護棟の入所患者を除く。



回復期病棟科別内訳



一般病棟科別内訳

2. 年齢階層別 退院患者数

◆診療科別

	0~4	5~14	15~24	25~34	35~44	45~54	55~64	65~74	75~	計	平均
リハビリ科			1	5	15	39	47	101	151	359	69.5
内科					3		6	19	34	62	74.1
脳神経内科			3	5	2	5	3	5	7	30	54.4
整形外科	2	7	3	5	8	26	35	63	179	328	72.2
脳神経外科				1	2	5	11	10	17	46	66.6
小児神経科	6	40	8							54	10.7
小児整形外科	9	17	13							39	10.5
計	17	64	28	16	30	75	102	198	388	918	64.2
男	6	35	16	9	21	43	60	112	169	471	61.9
女	11	29	12	7	9	32	42	86	219	447	66.5

◆病棟別

	0~4	5~14	15~24	25~34	35~44	45~54	55~64	65~74	75~	計	平均
回復期病棟			1	7	17	44	65	130	239	503	70.8
一般病棟		1	6	8	13	31	37	68	149	313	70.6
こども棟	17	63	20							100	10.3
療養介護棟			1	1						2	27.0
計	17	64	28	16	30	75	102	198	388	918	64.2

3. 在院日数別 退院患者数

◆診療科別

	0-1ヶ月	1-2ヶ月	2-3ヶ月	3-4ヶ月	4-5ヶ月	5-6ヶ月	6ヶ月-1年	1年-	計	平均
リハビリ科	52	110	111	55	19	8	3	1	359	68.7
内科	12	13	26	8	2	1			62	64.3
脳神経内科	19	6	5						30	32.5
整形外科	92	105	92	29	8	1	1		328	51.7
脳神経外科	9	14	13	6	3	1			46	64.3
小児神経科	35	6	2	2	3		1	5	54	15.2
小児整形外科	25	5	1	3		1	1	3	39	12.2
計	244	259	250	103	35	12	6	9	918	56.4

平均在院日数は、こども棟・療養介護棟の入所患者を除く。

◆病棟別

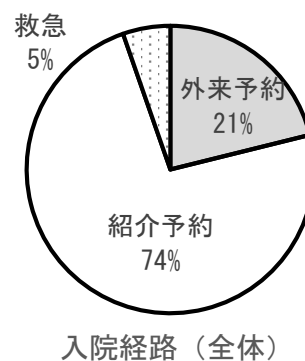
	0-1ヶ月	1-2ヶ月	2-3ヶ月	3-4ヶ月	4-5ヶ月	5-6ヶ月	6ヶ月-1年	1年-	計	平均
回復期病棟	63	155	188	66	23	6	2		503	67.4
一般病棟	113	93	59	32	9	5	2		313	49.5
こども棟	68	11	2	5	3	1	2	8	100	12.2
療養介護棟			1					1	2	
計	244	259	250	103	35	12	6	9	918	56.4

平均在院日数は、こども棟・療養介護棟の入所患者を除く。

4. 入院経路別 退院患者数

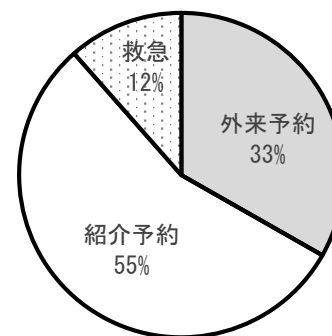
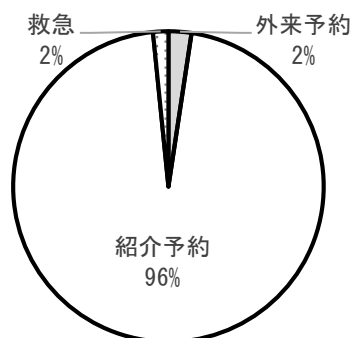
◆診療科別

	外来予約	紹介予約	救急
リハビリ科	10	346	3
内科	4	54	4
脳神経内科	25	2	3
整形外科	79	214	35
脳神経外科	4	41	1
小児神経科	44	9	1
小児整形外科	28	9	2
計	194	675	49
構成比	21.1%	73.5%	5.3%



◆病棟別

	外来予約	紹介予約	救急
回復期病棟	12	483	8
一般病棟	104	173	36
こども棟	78	18	4
療養介護棟		1	1
計	194	675	49
構成比	21.1%	73.5%	5.3%



5. 紹介元医療機関

		件数	構成比
県内	富山医療圏	602	87.4%
	新川医療圏	27	3.9%
	高岡医療圏	38	5.5%
	砺波医療圏	12	1.7%
県外医療機関		10	1.5%

県内の医療機関		件数
富山	富山県立中央病院	199
	済生会富山病院	160
	富山赤十字病院	102
	富山市民病院	71
	富山大学附属病院	57
	厚生連滑川病院	3
	富山市立富山まちなか病院	1
	杉野脳神経外科病院	2
新川	黒部市民病院	13
	富山労災病院	12
	あさひ総合病院	1
	池田リハビリテーション病院	1
高岡	厚生連高岡病院	19
	高岡市民病院	10
	射水市民病院	3
	真生会富山病院	6
砺波	市立砺波総合病院	12
県内病院 計		672

県内の診療所	件数
富山市医師会急患センター	2
まちなか診療所	1
西能クリニック	1
羽柴整形外科医院	1
前川クリニック	1
ひのき整形外科	1
県内の診療所 計	7
県外の医療機関	件数
金沢大学附属病院	2
医王病院	1
公立能登総合病院	1
群馬大学医学部附属病院	1
東京都立墨東病院	1
新潟市民病院	1
静風荘病院	1
埼玉みさと総合リハビリテーション病院	1
相澤病院	1
県内の診療所 計	10

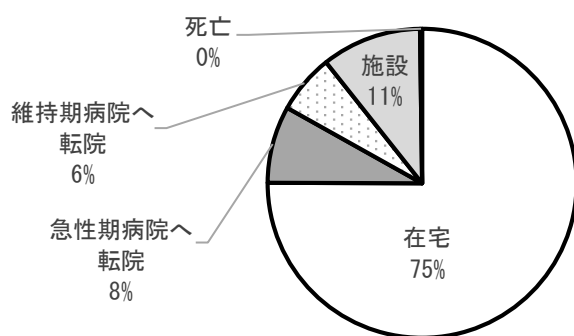
6. 退院経路別 退院患者数

◆診療科別

	在宅	急性期病院 へ転院	維持期病院 へ転院	施設	死亡
リハビリ科	250	32	33	42	2
内科	31	9	13	9	
脳神経内科	29			1	
整形外科	266	17	7	38	
脳神経外科	30	7	3	6	
小児神経科	47	6	1		
小児整形外科	36	3			
計	689	74	57	96	2
構成比	75.1%	8.1%	6.2%	10.5%	0.2%

◆病棟別

	在宅	急性期病院 へ転院	維持期病院 へ転院	施設	死亡
回復期病棟	359	39	37	66	2
一般病棟	239	25	19	30	
こども棟	90	9	1		
療養介護棟	1	1			
計	689	74	57	96	2
構成比	75.1%	8.1%	6.2%	10.5%	0.2%



退院経路 (全体)

7. 紹介先医療機関

富山県内の病院	件数	富山県内の病院	件数
富山県立中央病院	80	黒部市民病院	9
済生会富山病院	49	富山労災病院	9
富山赤十字病院	40	あさひ総合病院	1
富山大学附属病院	29	丸川病院	3
富山市民病院	22	厚生連高岡病院	7
厚生連滑川病院	6	高岡市民病院	4
かみいち総合病院	6	射水市民病院	1
富山病院	1	済生会高岡病院	1
富山市立富山まちなか病院	1	真生会富山病院	3
野村病院	16	大島くるみ病院	1
富山協立病院	7	あさなぎ病院	1
流杉病院	6	中村記念病院	1
チューリップ長江病院	5	陽和温泉病院	1
誠友病院	5	市立砺波総合病院	10
吉見病院	4	ふくの若葉病院	1
杉野脳神経外科病院	4	県外の病院	件数
藤木病院	2	金沢大学附属病院	1
おおやま病院	2	医王病院	1
温泉リハビリテーションいま泉病院	2	新潟労災病院	1
西能病院	2	福井大学医学部附属病院	1
島田病院	2	名古屋掖済会病院	1
常願寺病院	2	安曇野赤十字病院	1
脳神経外科塚本病院	2	静風荘病院	3
北聖病院	2	施設	件数
三輪病院	2	仁泉メディケア（保）	11
友愛温泉病院	2	みどり苑（保）	7
富山西総合病院	1	チューリップ苑（保）	6
有沢橋病院	1	つるぎの庭（保）	4
栗山病院	1	シルバーケア城南（保）	3
佐伯外科病院	1	みしまの苑一穂（保）	2
桜井病院	1	和合ハイツ（福）	2
成和病院	1	富山老人保健施設（保）	1
不二越病院	1	白雲荘（保）	1
藤の木病院	1	かがやき（保）	1
政岡内科病院	1	レインボー（保）	1
八尾総合病院	1	ケアホーム陽風の里（保）	1
		新川老人保健施設（保）	1
		西町セントラルヴィレー（保）	1
		アルカディア氷見（保）	1
		しきのケアセンター（保）	1
		ライフケア中津（保）	1

診療所	件数	診療所	件数
東岩瀬クリニック	7	島田医院	1
みんなの二口町内科クリニック	6	はぎの里クリニック	1
まちなか診療所	5	吉島内科クリニック	1
富山診療所	5	高橋外科医院	1
里村クリニック	4	おおた内科クリニック	1
羽柴整形外科医院	4	佐伯医院	1
森田整形外科医院	4	池野内科クリニック	1
新庄内科クリニック	4	村山内科	1
さくら内科・神経内科クリニック	4	高重記念クリニック	1
ミワ内科クリニック	3	山脇医院	1
おだふれあいクリニック	3	堀川内科クリニック	1
黒田内科医院	3	浦田クリニック	1
前川クリニック	3	山室クリニック	1
高橋医院	3	さとむら内科医院	1
池田内科医院	3	柴田内科クリニック	1
高田医院	3	野原内科医院	1
寺島医院	3	榎谷胃腸科内科クリニック	1
土田内科医院	3	ぬのせ内科クリニック	1
藤田内科医院	3	藤井脳神経外科・整形外科	1
内藤内科クリニック	3	アルペン室谷クリニック	1
ふるもと内科クリニック	3	上野医院	1
やまだホームケアクリニック	3	くるまたにクリニック	1
根塚整形外科・スポーツクリニック	2	渡辺整形外科医院	1
早瀬整形外科医院	2	橋本医院	1
こいで内科脳神経クリニック	2	林医院	1
大成整形外科医院	2	江尻内科医院	1
福田医院	2	宮本内科外科胃腸科クリニック	1
大沢野クリニック	2	元町内科医院	1
佐野内科クリニック	2	四方クリニック	1
水橋診療所	2	林外科整形外科医院	1
呉羽矢後医院	2	わかくさ医院	1
きたがわ整形外科医院	2	島崎クリニック	1
わかぐり内科医院	2	島田医院	1
本定内科クリニック	2	松田内科クリニック	1
吉山医院	2	山田医院	1
石金内科医院	2	たかはし内科医院	1
堀地医院	2	つねだ内科医院	1
中村内科クリニック	2	よしだ医院	1
むらおかクリニック	1	北新町診療所	1
大崎クリニック	1	船崎内科小児科医院	1
大日橋クリニック	1	太田内科医院	1
にしだ内科クリニック	1	浅地内科医院	1
萩野医院	1	堀川重外科内科医院	1
つぐみクリニック	1	斉藤外科小児科クリニック	1
まきのクリニック	1	しのだクリニック	1
塚本脳神経外科医院	1	たてやまクリニック	1
のざわクリニック	1	長森興南クリニック	1
白やぎ在宅クリニック	1	松井内科医院	1
羽岡内科医院	1	アイ・クリニック	1
五十嵐内科医院	1	鷹西医院	1

8. 医療圏別 退院患者数

◆診療科別

	富山	新川	高岡	砺波	県外
リハビリ科	286	25	35	11	2
内科	54	2	4		2
脳神経内科	16	1	4	1	8
整形外科	278	18	19	7	6
脳神経外科	39	1	4	2	
小児神経科	36	2	13	2	1
小児整形外科	21	5	8	3	2
計	730	54	87	26	21
構成比	79.5%	5.9%	9.5%	2.8%	2.3%

◆病棟別

	富山	新川	高岡	砺波	県外
回復期病棟	409	29	45	13	7
一般病棟	260	16	18	8	11
こども棟	59	9	24	5	3
療養介護棟	2				
計	730	54	87	26	21
構成比	79.5%	5.9%	9.5%	2.8%	2.3%

9. 疾病大分類別（退院時）退院患者数 （2020. 1. 1～2020. 12. 31 退院患者）

章	ICD コード	疾病大分類	男	女	総数	構成比 (%)	平均在院 日数	平均年齢
I	A00-B99	感染症及び寄生虫症	2	3	5	0.5	48.8	71.6
II	C00-D48	新生物<腫瘍>	5	4	9	0.9	44.3	65.6
III	D50-D89	血液及び造血器の疾患並びに免疫機 構の障害						
IV	E00-E90	内分泌、栄養及び代謝疾患	14	5	19	2.0	8.8	16.8
V	F00-F99	精神及び行動の障害	1	5	6	0.6	16.0	14.5
VI	G00-G99	神経系の疾患	45	73	118	12.1	32.3	39.4
VII	H00-H59	眼及び付属器の疾患						
VIII	H60-H95	耳及び乳様突起の疾患						
IX	I00-I99	循環器系の疾患	209	125	334	34.4	67.5	70.7
X	J00-J99	呼吸器系の疾患	2	2	4	0.4	21.3	50.8
X I	K00-K93	消化器系の疾患	2	3	5	0.5	48.0	73.2
X II	L00-L99	皮膚及び皮下組織の疾患	7	1	8	0.8	59.8	74.1
X III	M00-M99	筋骨格系及び結合組織の疾患	62	55	117	12.0	48.3	68.8
X IV	N00-N99	腎尿路生殖器系の疾患	4	1	5	0.5	60.4	67.0
X V	000-099	妊娠、分娩及び産じょく						
X VI	P00-P96	周産期に発生した病態						
X VII	Q00-Q99	先天奇形、変形及び染色体異常	11	12	23	2.4	7.7	8.8
X VIII	R00-R99	症状、徴候及び異常臨床所見・異常検査 所見で他に分類されないもの	3	5	8	0.8	11.9	72.6
X IX	S00-T98	損傷、中毒及びその他の外因の影響	115	185	300	30.9	57.1	72.1
X X	V01-Y98	傷病及び死亡の外因						
X X I	Z00-Z99	健康状態に影響をおよぼす要因及び保健 サービスの利用	5	6	11	1.1	73.4	75.0
X X II	U00-U89	特殊目的用コード						
		総 数	487	485	972	100.0	54.5	64.2

平均在院日数は、こども棟・療養介護棟の入所患者を除く。

10. 疾病小分類別（退院時）退院患者数（2020.1.1～2020.12.31 退院患者）

◆全体

順位	ICD コード	分類名	男	女	総数	構成比 (%)	平均在院 日数	平均年齢
1	I63	脳梗塞	134	66	200	20.6	67.0	73.5
2	S72	大腿骨骨折	39	91	130	13.4	55.8	79.3
3	I61	脳内出血	60	39	99	10.2	71.6	67.5
4	S32	腰椎及び骨盤の骨折	14	33	47	4.8	54.8	77.0
5	M62	その他の筋障害	19	14	33	3.4	56.2	74.7
6	G80	脳性麻痺	8	21	29	3.0	10.4	13.2
7	G93	脳のその他の障害	7	14	21	2.2	35.2	34.1
8	S06	頭蓋内損傷	15	3	18	1.9	75.1	65.4
9	I60	くも膜下出血	6	11	17	1.7	60.4	56.1
9	S52	前腕の骨折	6	11	17	1.7	20.4	67.2
11	S82	下腿の骨折、足首を含む	4	12	16	1.6	54.6	66.4
12	S22	肋骨、胸骨及び胸椎骨折	3	11	14	1.4	61.5	80.0
13	E41	栄養性消耗症<マラスムス>	12		12	1.2	6.7	10.8
14	S14	頸部の神経及び脊髄の損傷	9	2	11	1.1	123.5	68.5
15	G56	上肢の単ニューロパチ<シ>ー	3	6	9	0.9	7.7	56.2
16	G61	炎症性多発（性）ニューロパチ<シ>ー	5	3	8	0.8	73.4	67.0
16	M96	処置後筋骨格障害、他に分類されないもの	2	6	8	0.8	61.5	84.9
16	S92	足の骨折、足首を除く	4	4	8	0.8	70.1	71.0
19	G40	てんかん	5	2	7	0.7	20.6	25.4
19	M47	脊椎症	6	1	7	0.7	67.6	75.3
19	M48	その他の脊椎障害	2	5	7	0.7	54.9	68.9
19	Z96	その他の機能性の挿入物の存在	1	6	7	0.7	73.9	76.9
23	G20	パーキンソン<Parkinson>病	1	5	6	0.6	47.7	74.2
23	G71	原発性筋障害	3	3	6	0.6	105.3	16.7
23	M72	線維芽細胞性障害	4	2	6	0.6	32.7	65.0
23	M84	骨の癒合障害	5	1	6	0.6	52.0	50.7
23	S42	肩及び上腕の骨折	3	3	6	0.6	33.7	52.5
28	M17	膝関節症〔膝の関節症〕	2	3	5	0.5	44.8	78.4
28	M51	その他の椎間板障害	3	2	5	0.5	52.2	72.0
28	Q66	足の先天（性）変形	1	4	5	0.5	15.0	13.6
		その他	101	101	202	20.8		
		総 数	487	485	972	100.0	54.5	64.2

平均在院日数は、こども棟・療養介護棟の入所患者を除く。

◆リハビリテーション科

順位	ICD コード	分類名	男	女	総数	構成比 (%)	平均在院 日数	平均年齢
1	I63	脳梗塞	116	61	177	48.4	67.4	74.1
2	I61	脳内出血	46	28	74	20.2	73.9	66.3
3	I60	くも膜下出血	4	10	14	3.8	65.8	58.3
3	M62	その他の筋障害	8	6	14	3.8	44.8	72.3
5	S14	頸部の神経及び脊髄の損傷	7	1	8	2.2	122.5	67.3
6	S06	頭蓋内損傷	7		7	1.9	68.4	55.9
6	S72	大腿骨骨折	3	4	7	1.9	62.4	78.0
8	S32	腰椎及び骨盤の骨折	1	4	5	1.4	88.2	66.4
9	G61	炎症性多発（性）ニューロパチ<シ>ー	2	2	4	1.1	136.3	66.8
10	G04	脳炎、脊髄炎及び脳脊髄炎	1	2	3	0.8	47.0	40.3
10	I66	脳動脈の閉塞及び狭窄、脳梗塞に至らなかったもの	2	1	3	0.8	41.3	66.3
10	S09	頭部のその他及び詳細不明の損傷	1	2	3	0.8	157.0	65.3
10	Z89	（四）肢の後天性欠損	3		3	0.8	91.3	76.0
14	A86	詳細不明のウイルス（性）脳炎	1	1	2	0.5	66.5	80.0
14	B00	ヘルペスウイルス〔単純ヘルペス〕感染症		2	2	0.5	43.5	64.0
14	G36	その他の急性播種性脱髄疾患		2	2	0.5	39.5	45.0
14	G40	てんかん	1	1	2	0.5	47.5	55.0
14	G93	脳のその他の障害	2		2	0.5	59.0	50.5
14	S92	足の骨折、足首を除く	1	1	2	0.5	55.0	72.0
15		その他	20	12	32	8.7		
		総 数	226	140	366	100	70.5	69.8

平均在院日数は、こども棟・療養介護棟の入所患者を除く。

◆内科

順位	ICD コード	分類名	男	女	総数	構成比 (%)	平均在院 日数	平均年齢
1	I61	脳内出血	7	9	16	24.2	69.9	72.7
2	M62	その他の筋障害	8	6	14	21.2	64.6	76.9
3	I63	脳梗塞	9	3	12	18.2	60.4	71.2
4	I69	脳血管疾患の続発・後遺症	1	2	3	4.5	67.3	88.0
5	S06	頭蓋内損傷	2		2	3.0	93.0	70.0
6	C20	直腸の悪性新生物<腫瘍>		1	1	1.5	88.0	90.0
6	C37	胸腺の悪性新生物<腫瘍>	1		1	1.5	17.0	80.0
6	C79	その他の部位及び部位不明の続発性悪性新生物<腫瘍>	1		1	1.5	22.0	56.0
6	G12	脊髄性筋萎縮症及び関連症候群	1		1	1.5	15.0	75.0
6	G30	アルツハイマー<Alzheimer>病		1	1	1.5	23.0	82.0
6	G90	自律神経系の障害		1	1	1.5	37.0	75.0
6	G93	脳のその他の障害		1	1	1.5	37.0	75.0
6	I50	心不全		1	1	1.5	42.0	85.0
6	I60	くも膜下出血	1		1	1.5	41.0	67.0
6	I62	その他の非外傷性頭蓋内出血	1		1	1.5	149.0	84.0
6	J69	固形物及び液状物による肺臓炎	1		1	1.5	26.0	79.0
6	K56	麻痺性イレウス及び腸閉塞、ヘルニアを伴わないもの	1		1	1.5	2.0	80.0
6	K91	消化器系の処置後障害、他に分類されないもの	1		1	1.5	118.0	85.0
6	M06	その他の関節リウマチ	1		1	1.5	23.0	84.0
6	N18	慢性腎臓病	1		1	1.5	13.0	86.0
6	N25	腎尿細管機能障害から生じた障害		1	1	1.5	42.0	40.0
6	R63	食物及び水分摂取に関する症状及び徴候	1		1	1.5	2.0	80.0
6	S72	大腿骨骨折		1	1	1.5	62.0	87.0
6	Z93	人工的開口状態	1		1	1.5	16.0	59.0
		総 数	39	27	66	100	59.3	74.8

◆脳神経内科

順位	ICD コード	分類名	男	女	総数	構成比 (%)	平均在院 日数	平均年齢
1	G93	脳のその他の障害	5	12	17	42.5	27.0	31.6
2	G20	パーキンソン<Parkinson>病	1	4	5	12.5	50.0	71.0
3	G61	炎症性多発(性)ニューロパチ<シ>ー	3	1	4	10.0	10.5	67.3
4	G12	脊髄性筋萎縮症及び関連症候群	1	1	2	5.0	13.0	64.5
4	G23	基底核のその他の変性疾患	1	1	2	5.0	52.0	74.5
6	E06	甲状腺炎		1	1	2.5	10.0	75.0
6	E14	詳細不明の糖尿病		1	1	2.5	46.0	78.0
6	G31	神経系のその他の変性疾患、他に分類されないもの		1	1	2.5	42.0	79.0
6	G35	多発性硬化症		1	1	2.5	7.0	57.0
6	G90	自律神経系の障害	1		1	2.5	67.0	63.0
6	G91	水頭症	1		1	2.5	41.0	76.0
6	G94	他に分類される疾患における脳のその他の障害		1	1	2.5	71.0	76.0
6	I67	その他の脳血管疾患		1	1	2.5	31.0	86.0
6	I69	脳血管疾患の続発・後遺症	1		1	2.5	15.0	54.0
6	R47	言語の障害、他に分類されないもの		1	1	2.5	30.0	69.0
		総 数	14	26	40	100	31.0	53.7

◆整形外科

順位	ICD コード	分類名	男	女	総数	構成比 (%)	平均在院 日数	平均年齢
1	S72	大腿骨骨折	34	86	120	34.7	54.9	80.3
2	S32	腰椎及び骨盤の骨折	13	29	42	12.1	50.9	78.3
3	S52	前腕の骨折	6	11	17	4.9	20.4	67.2
4	S82	下腿の骨折、足首を含む	4	12	16	4.6	54.6	66.4
5	S22	肋骨、胸骨及び胸椎骨折	3	10	13	3.8	58.8	79.5
6	G56	上肢の単ニューロパチ<シ>一	3	6	9	2.6	7.7	56.2
7	M96	処置後筋骨格障害、他に分類されないもの	2	6	8	2.3	61.5	84.9
8	Z96	その他の機能性の挿入物の存在	1	6	7	2.0	73.9	76.9
9	M72	線維芽細胞性障害	4	2	6	1.7	32.7	65.0
9	M84	骨の癒合障害	5	1	6	1.7	52.0	50.7
9	S92	足の骨折、足首を除く	3	3	6	1.7	75.2	70.7
12	M17	膝関節症 [膝の関節症]	2	3	5	1.4	44.8	78.4
12	M62	その他の筋障害	3	2	5	1.4	64.4	75.0
12	S42	肩及び上腕の骨折	2	3	5	1.4	26.0	50.6
15	M48	その他の脊椎障害	1	3	4	1.2	62.5	62.8
15	M51	その他の椎間板障害	2	2	4	1.2	44.5	71.8
15	Q74	(四) 肢のその他の先天奇形	3	1	4	1.2	3.8	4.5
15	S66	手首及び手の筋及び腱の損傷	2	2	4	1.2	4.3	39.8
19	L03	蜂巣炎<蜂窩織炎>	3		3	0.9	16.7	79.0
19	M19	その他の関節症	1	2	3	0.9	15.3	63.3
19	M47	脊椎症	2	1	3	0.9	66.3	74.3
19	M80	骨粗しょう病<症<オステオポロシス>、病的骨折を伴うもの	2	1	3	0.9	58.3	80.0
19	S56	前腕の筋及び腱の損傷	2	1	3	0.9	6.3	44.7
24	L89	じょく<褥>瘡性潰瘍及び圧迫領域	1	1	2	0.6	121.5	67.5
24	M00	化膿性関節炎	1	1	2	0.6	79.5	85.5
24	M06	その他の関節リウマチ		2	2	0.6	52.5	86.0
24	M11	その他の結晶性関節障害	2		2	0.6	10.5	87.0
24	M16	股関節症 [股関節部の関節症]		2	2	0.6	54.5	76.0
24	M18	第1手根中手関節の関節症		2	2	0.6	23.5	68.0
24	M20	指及び趾<足ゆび>の後天性変形		2	2	0.6	76.5	64.0
24	M46	その他の炎症性脊椎障害	1	1	2	0.6	72.0	89.5
24	M65	滑膜炎及び腱鞘炎	1	1	2	0.6	2.0	67.0
24	M67	滑膜及び腱のその他の障害		2	2	0.6	2.0	63.0
24	S62	手首及び手の骨折	2		2	0.6	2.0	13.5
24	S63	手首及び手の関節及び靭帯の脱臼、捻挫及びストレイン	1	1	2	0.6	24.0	60.0
24	T02	多部位の骨折	1	1	2	0.6	73.0	64.5
25		その他	14	10	24	6.9		
		総 数	127	219	346	100	48.5	72.5

◆脳神経外科

順位	ICD コード	分類名	男	女	総数	構成比 (%)	平均在院 日数	平均年齢
1	I63	脳梗塞	9	2	11	22.0	67.8	66.4
2	I61	脳内出血	7	2	9	18.0	55.6	68.0
3	S06	頭蓋内損傷	6	2	8	16.0	79.9	71.6
4	M47	脊椎症	4		4	8.0	68.5	76.0
5	I60	くも膜下出血	1	1	2	4.0	32.0	35.5
5	M48	その他の脊椎障害	1	1	2	4.0	63.0	73.5
5	S14	頸部の神経及び脊髄の損傷	1	1	2	4.0	129.5	66.5
8	C70	髄膜の悪性新生物<腫瘍>		1	1	2.0	31.0	78.0
8	C79	その他の部位及び部位不明の続発性悪性新生物<腫瘍>	1		1	2.0	100.0	53.0
8	D32	髄膜の良性新生物<腫瘍>		1	1	2.0	30.0	71.0
8	G06	頭蓋内及び脊椎管内の膿瘍及び肉芽腫		1	1	2.0	150.0	69.0
8	G81	片麻痺	1		1	2.0	31.0	65.0
8	G91	水頭症		1	1	2.0	15.0	81.0
8	I67	その他の脳血管疾患		1	1	2.0	111.0	69.0
8	I72	その他の動脈瘤及び解離		1	1	2.0	75.0	77.0
8	R25	異常不随意運動	1		1	2.0	3.0	75.0
8	R42	めまい<眩暈>感及びよろめき感		1	1	2.0	3.0	57.0
8	R50	その他の原因による熱及び不明熱		1	1	2.0	36.0	84.0
8	T90	頭部損傷の続発・後遺症	1		1	2.0	103.0	86.0
		総 数	33	17	50	100	65.9	68.6

◆小児科（小児神経科）

順位	ICD コード	分類名	男	女	総数	構成比 (%)	平均在院 日数	平均年齢
1	G80	脳性麻痺	3	13	16	23.9	5.0	11.5
2	E41	栄養性消耗症<マラスムス>	12		12	17.9	6.7	10.8
3	G40	てんかん	4	1	5	7.5	9.8	13.6
4	G71	原発性筋障害	2	2	4	6.0	2.0	11.5
5	G11	遺伝性運動失調（症）		3	3	4.5	49.0	32.0
5	Q99	その他の染色体異常、他に分類されないもの	3		3	4.5	3.3	20.7
5	T88	外科的及び内科的ケアのその他の合併症、他に分類されないもの	1	2	3	4.5	31.0	6.7
8	E72	その他のアミノ酸代謝障害	2		2	3.0	4.0	11.0
8	E75	スフィンゴリピド代謝障害及びその他の脂質蓄積障害		2	2	3.0	7.5	3.5
8	Q04	脳のその他の先天奇形	1	1	2	3.0		3.0
11	E10	1型<インスリン依存性>糖尿病<IDDM>		1	1	1.5		9.0
11	F06	脳の損傷及び機能不全並びに身体疾患によるその他の精神障害		1	1	1.5	41.0	14.0
11	F44	解離性〔転換性〕障害		1	1	1.5		14.0
11	F79	詳細不明の知的障害<精神遅滞>		1	1	1.5		17.0
11	F84			1	1	1.5		14.0
11	G04	脳炎、脊髄炎及び脳脊髄炎	1		1	1.5		12.0
11	G09	中枢神経系の炎症性疾患の続発・後遺症		1	1	1.5		2.0
11	G81	片麻痺		1	1	1.5	37.0	12.0
11	G83	その他の麻痺性症候群	1		1	1.5		12.0
11	G93	脳のその他の障害		1	1	1.5		3.0
11	I67	その他の脳血管疾患	1		1	1.5	36.0	5.0
11	J69	固形物及び液状物による肺臓炎		1	1	1.5	17.0	3.0
11	Q03	先天性水頭症	1		1	1.5	7.0	17.0
11	Q93	常染色体のモノソミー及び欠失、他に分類されないもの		1	1	1.5		3.0
11	S09	頭部のその他及び詳細不明の損傷	1		1	1.5		12.0
		総 数	33	34	67	100	11.7	11.5

平均在院日数は、こども棟・療養介護棟の入所患者を除く。

◆小児科（小児整形外科）

順位	ICD コード	分類名	男	女	総数	構成比 (%)	平均在院 日数	平均年齢
1	G80	脳性麻痺	4	8	12	32.4	13.5	11.2
2	Q66	足の先天（性）変形	1	3	4	10.8	17.8	8.8
3	M21	（四）肢のその他の後天性変形	2	1	3	8.1	7.3	14.3
3	Q68	その他の先天（性）筋骨格変形	2	1	3	8.1	3.3	2.3
5	Q78	その他の骨軟骨異形成＜形成異常＞（症）		2	2	5.4		3.5
5	S72	大腿骨骨折	2		2	5.4	84.0	14.5
7	F44	解離性〔転換性〕障害	1		1	2.7	5.0	14.0
7	F84	広汎性発達障害		1	1	2.7	2.0	13.0
7	G71	原発性筋障害	1		1	2.7		15.0
7	M41	（脊柱）側弯（症）		1	1	2.7	31.0	15.0
7	M43	その他の変形性脊柱障害		1	1	2.7	15.0	6.0
7	M92	その他の若年性骨軟骨症＜骨端症＞		1	1	2.7	8.0	10.0
7	M93	その他の骨軟骨障害	1		1	2.7	5.0	13.0
7	Q65	股関節部の先天（性）変形		1	1	2.7	16.0	4.0
7	Q89	その他の先天奇形、他に分類されないもの		1	1	2.7	5.0	11.0
7	S24	胸部＜郭＞の神経及び脊髄の損傷	1		1	2.7	30.0	7.0
7	S73	股関節部の関節及び靭帯の脱臼、捻挫及びヒストレイン		1	1	2.7	5.0	1.0
		総 数	15	22	37	100	16.5	9.8

平均在院日数は、こども棟・療養介護棟の入所患者を除く。

1.1. 疾病小分類別（退院時）病棟別退院患者数

(2020.1.1~2020.12.31 退院患者)

◆回復期病棟（3・4階）

順位	ICD コード	分類名	男	女	総数	構成比 (%)	平均在院 日数	平均年齢
1	I63	脳梗塞	132	65	197	37.9	66.9	73.9
2	I61	脳内出血	56	39	95	18.3	72.8	67.3
3	S72	大腿骨骨折	22	52	74	14.2	53.1	78.4
4	S32	腰椎及び骨盤の骨折	5	15	20	3.8	61.5	73.2
5	I60	くも膜下出血	6	9	15	2.9	65.8	54.6
5	S06	頭蓋内損傷	12	3	15	2.9	81.3	67.3
7	M62	その他の筋障害	6	6	12	2.3	58.0	76.5
8	S14	頸部の神経及び脊髄の損傷	8	2	10	1.9	123.9	67.1
9	S22	肋骨、胸骨及び胸椎骨折	2	4	6	1.2	75.2	80.3
10	M47	脊椎症	4	1	5	1.0	69.0	72.2
11	M48	その他の脊椎障害	1	3	4	0.8	69.0	61.3
11	M96	処置後筋骨格障害、他に分類されないもの	1	3	4	0.8	49.5	77.8
13	G61	炎症性多発（性）ニューロパチ<シ>ー	2	1	3	0.6	101.7	70.3
13	I66	脳動脈の閉塞及び狭窄、脳梗塞に至らなかったもの	2	1	3	0.6	41.3	66.3
13	S09	頭部のその他及び詳細不明の損傷	1	2	3	0.6	157.0	65.3
13	S82	下腿の骨折、足首を含む	1	2	3	0.6	66.3	71.7
13	Z89	（四）肢の後天性欠損	3		3	0.6	77.3	76.0
18	A86	詳細不明のウイルス（性）脳炎	1	1	2	0.4	66.5	80.0
18	B00	ヘルペスウイルス〔単純ヘルペス〕感染症		2	2	0.4	43.5	64.0
18	G04	脳炎、脊髄炎及び脳脊髄炎		2	2	0.4	61.5	45.0
18	G93	脳のその他の障害	2		2	0.4	59.0	50.5
18	I62	その他の非外傷性頭蓋内出血	1	1	2	0.4	87.5	85.5
18	I67	その他の脳血管疾患		2	2	0.4	83.5	67.0
18	J69	固形物及び液状物による肺臓炎	2		2	0.4	33.5	70.5
18	M16	股関節症〔股関節部の関節症〕		2	2	0.4	54.5	76.0
18	M17	膝関節症〔膝の関節症〕		2	2	0.4	37.5	85.5
18	S52	前腕の骨折	1	1	2	0.4	57.5	67.5
18	S92	足の骨折、足首を除く	1	1	2	0.4	62.0	59.5
18	Z96	その他の機能性の挿入物の存在	1	1	2	0.4	90.5	78.0
		その他	13	11	24	4.6		
		総 数	286	234	520	100	67.7	71.7

◆一般病棟（5階）

順位	ICD コード	分類名	男	女	総数	構成比 (%)	平均在院 日数	平均年齢
1	S72	大腿骨骨折	15	39	54	15.9	58.6	82.6
2	S32	腰椎及び骨盤の骨折	9	18	27	8.0	49.9	79.9
3	M62	その他の筋障害	13	8	21	6.2	55.1	73.6
4	G93	脳のその他の障害	5	13	18	5.3	27.6	34.1
5	S52	前腕の骨折	5	10	15	4.4	15.4	67.1
6	S82	下腿の骨折、足首を含む	3	10	13	3.8	51.9	65.2
7	G56	上肢の単ニューロパチ<シ>ー	3	5	8	2.4	8.3	62.0
8	S22	肋骨、胸骨及び胸椎骨折	1	7	8	2.4	51.3	79.8
9	G20	パーキンソン<Parkinson>病	1	5	6	1.8	47.7	74.2
10	M72	線維芽細胞性障害	4	2	6	1.8	32.7	65.0
11	S92	足の骨折、足首を除く	3	3	6	1.8	72.8	74.8
12	G61	炎症性多発（性）ニューロパチ<シ>ー	3	2	5	1.5	56.4	65.0
13	M84	骨の癒合障害	4	1	5	1.5	61.8	60.0
14	S42	肩及び上腕の骨折	2	3	5	1.5	40.0	60.4
15	Z96	その他の機能性の挿入物の存在		5	5	1.5	67.2	76.4
16	I61	脳内出血	4		4	1.2	41.5	72.0
17	I69	脳血管疾患の続発・後遺症	2	2	4	1.2	54.3	79.5
18	L03	蜂巣炎<蜂窩織炎>	4		4	1.2	15.3	75.0
19	M51	その他の椎間板障害	2	2	4	1.2	56.3	73.5
20	M96	処置後筋骨格障害、他に分類されないもの	1	3	4	1.2	73.5	92.0
21	S66	手首及び手の筋及び腱の損傷	2	2	4	1.2	4.3	39.8
22	G12	脊髄性筋萎縮症及び関連症候群	2	1	3	0.9	13.7	68.0
23	I63	脳梗塞	2	1	3	0.9	31.7	57.3
24	L89	じょく<褥>瘡性潰瘍及び圧迫領域	2	1	3	0.9	129.3	74.3
25	M17	膝関節症〔膝の関節症〕	2	1	3	0.9	49.7	73.7
26	M19	その他の関節症	1	2	3	0.9	15.3	63.3
27	M48	その他の脊椎障害	1	2	3	0.9	36.0	79.0
28	S06	頭蓋内損傷	3		3	0.9	44.3	56.0
29	S56	前腕の筋及び腱の損傷	2	1	3	0.9	6.3	44.7
		その他	45	44	89	26.3		
		総 数	146	193	339	100	44.8	70.1

◆こども棟

順位	ICD コード	分類名	男	女	総数	構成比 (%)	平均在院 日数	平均年齢
1	G80	脳性麻痺	7	21	28	25.5	7.4	11.4
2	E41	栄養性消耗症<マラスマス>	12		12	10.9	6.7	10.8
3	G40	てんかん	4	1	5	4.5	9.8	13.6
3	G71	原発性筋障害	3	2	5	4.5		12.2
5	Q66	足の先天(性)変形	1	3	4	3.6	17.8	8.8
5	Q74	(四)肢のその他の先天奇形	3	1	4	3.6	3.8	4.5
7	M21	(四)肢のその他の後天性変形	2	1	3	2.7	7.3	14.3
7	Q68	その他の先天(性)筋骨格変形	2	1	3	2.7	3.3	2.3
7	Q99	その他の染色体異常、他に分類されないもの	3		3	2.7	3.3	20.7
7	T88	外科的及び内科的ケアのその他の合併症、他に分類されないもの	1	2	3	2.7		6.7
11	E72	その他のアミノ酸代謝障害	2		2	1.8	4.0	11.0
11	E75	スフィンゴリピド代謝障害及びその他の脂質蓄積障害		2	2	1.8	7.5	3.5
11	F44	解離性[転換性]障害	1	1	2	1.8	63.5	14.0
11	F84	広汎性発達障害		2	2	1.8		14.0
11	Q04	脳のその他の先天奇形	1	1	2	1.8		3.0
11	Q78	その他の骨軟骨異形成<形成異常>(症)		2	2	1.8		3.5
11	S72	大腿骨骨折	2		2	1.8	84.0	14.5
		その他	11	15	26	23.6		
		総 数	55	55	110	100	11.2	10.3

平均在院日数は、入所患者を除く。

1 2. 疾病大分類別（退院時）退院患者の年次比較

章	疾病大分類	2016年		2017年		2018年		2019年		2020年	
		患者数	構成比 (%)	患者数	構成比 (%)	患者数	構成比 (%)	患者数	構成比 (%)	患者数	構成比 (%)
I	感染症及び寄生虫症	7	0.7	7	0.7	3	0.3	8	0.8	5	0.5
II	新生物<腫瘍>	13	1.4	17	1.7	11	1.0	9	0.9	9	0.9
III	血液及び造血器の疾患並びに免疫機構の障害	2	0.2					1	0.1		
IV	内分泌、栄養及び代謝疾患	9	0.9	9	0.9	8	0.7	10	1.0	19	2.0
V	精神及び行動の障害	8	0.8	22	2.2	24	2.2	13	1.3	6	0.6
VI	神経系の疾患	102	10.6	111	11.3	107	10.0	132	13.1	118	12.1
VII	眼及び付属器の疾患										
VIII	耳及び乳様突起の疾患			1	0.1						
IX	循環器系の疾患	306	31.9	326	33.1	301	28.2	273	27.0	334	34.4
X	呼吸器系の疾患	30	3.1	29	2.9	23	2.2	22	2.2	4	0.4
X I	消化器系の疾患	8	0.8	1	0.1	4	0.4	1	0.1	5	0.5
X II	皮膚及び皮下組織の疾患	12	1.3	14	1.4	11	1.0	8	0.8	8	0.8
X III	筋骨格系及び結合組織の疾患	112	11.7	88	8.9	114	10.7	133	13.2	117	12.0
X IV	腎尿路生殖器系の疾患	5	0.5	9	0.9	2	0.2	3	0.3	5	0.5
X V	妊娠、分娩及び産じょく										
X VI	周産期に発生した病態	3	0.3	1	0.1			2	0.2		
X VII	先天奇形、変形及び染色体異常	30	3.1	27	2.7	17	1.6	33	3.3	23	2.4
X VIII	症状、徴候及び異常臨床所見・異常検査所見で他に分類されないもの	11	1.1	8	0.8	11	1.0	2	0.2	8	0.8
X IX	損傷、中毒及びその他の外因の影響	294	30.7	303	30.8	306	28.7	325	32.1	300	30.9
X X	傷病及び死亡の外因										
X X I	健康状態に影響をおよぼす要因及び保健サービスの利用	7	0.7	12	1.2	125	11.7	36	3.6	11	1.1
X X II	特殊目的用コード										
	総 数	959	100	985	100	1,067	100	1,011	100	972	100