

# 令和3年度 退院患者 疾病統計

(令和3年4月1日～令和4年3月31日)

富山県リハビリテーション病院・  
こども支援センター

医事課

# 1. 診療科別・病棟別 退院患者数

## ◆診療科別

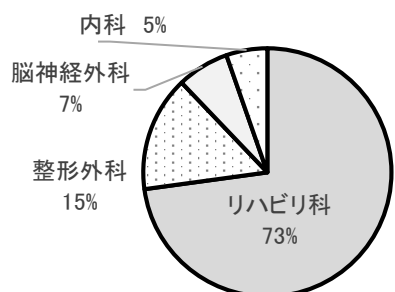
	男	女	計	平均年齢	平均在院日数	対診患者数
リハビリ科	255	136	391	69.0	72.0	307
内科	45	25	70	73.7	60.0	51
整形外科	112	205	317	71.9	49.2	207
脳神経外科	22	23	45	68.4	64.9	32
小児神経科	13	31	44	12.5	17.1	17
小児整形外科	20	20	40	11.0	21.9	7
計	467	440	907	65.0	58.6	621

平均在院日数は、こども棟・療養介護棟の入所患者を除く。

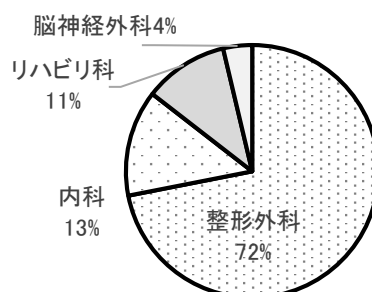
## ◆病棟別

	男	女	計	平均年齢	平均在院日数	対診患者数
回復期病棟	282	204	486	71.1	71.8	382
一般病棟	147	177	324	71.9	52.4	210
こども棟	37	56	93	10.2	17.0	26
療養介護棟	1	3	4	43.3		3
計	467	440	907	65.0	58.6	621

平均在院日数は、こども棟・療養介護棟の入所患者を除く。



回復期病棟科別内訳



一般病棟科別内訳

## 2. 年齢階層別 退院患者数

### ◆診療科別

	0～4	5～14	15～24	25～34	35～44	45～54	55～64	65～74	75～	計	平均
リハビリ科			2	6	12	42	68	105	156	391	69.0
内科			1		3	5	3	19	39	70	73.7
整形外科	8	3	2	4	13	15	30	66	176	317	71.9
脳神経外科			1		3	7	3	11	20	45	68.4
小児神経科	6	27	10		1					44	12.5
小児整形外科	7	25	7					1		40	11.0
計	21	55	23	10	32	69	104	202	391	907	65.0
男	7	17	15	8	24	54	71	115	156	467	62.9
女	14	38	8	2	8	15	33	87	235	440	67.3

### ◆病棟別

	0～4	5～14	15～24	25～34	35～44	45～54	55～64	65～74	75～	計	平均
回復期病棟			3	7	16	39	68	122	231	486	71.8
一般病棟			2	3	15	30	36	78	160	324	71.9
こども棟	21	55	16		1					93	10.2
療養介護棟			2					2		4	43.3
計	21	55	23	10	32	69	104	202	391	907	65.0

### 3. 退院患者在院日数別 退院患者数

#### ◆診療科別

	0-1ヶ月	1-2ヶ月	2-3ヶ月	3-4ヶ月	4-5ヶ月	5-6ヶ月	6ヶ月-1年	1年-	計	平均
リハビリ科	51	113	113	66	37	8	1	2	391	72.0
内科	21	14	19	11	5				70	60.0
整形外科	119	73	91	20	10	4			317	49.2
脳神経外科	13	7	11	9	5				45	64.9
小児神経科	25	6	4		2	1	1	5	44	17.1
小児整形外科	25	7	1	3		1		3	40	21.9
計	254	220	239	109	59	14	2	10	907	58.6

平均は、こども棟・療養介護棟の入所患者を除く。

#### ◆病棟別

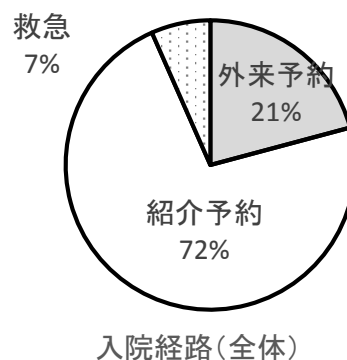
	0-1ヶ月	1-2ヶ月	2-3ヶ月	3-4ヶ月	4-5ヶ月	5-6ヶ月	6ヶ月-1年	1年-	計	平均
回復期病棟	62	134	162	75	44	8	1		486	71.8
一般病棟	131	73	72	31	13	4			324	52.4
こども棟	60	13	5	3	2	2	1	7	93	17.0
療養介護棟	1							3	4	
計	254	220	239	109	59	14	2	10	907	58.6

平均は、こども棟・療養介護棟の入所患者を除く。

#### 4. 入院経路別 退院患者数

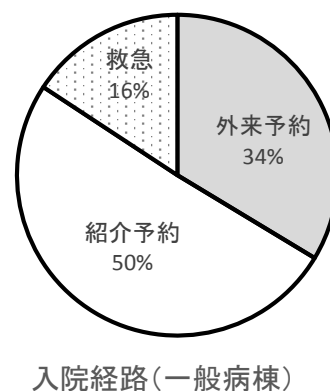
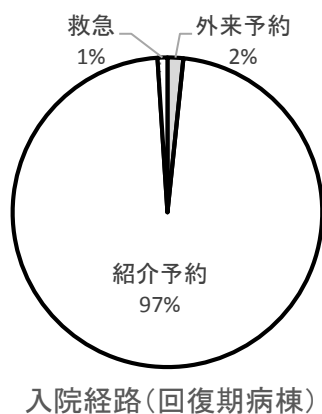
##### ◆診療科別

	外来予約	紹介予約	救急
リハビリ科	14	374	3
内科	9	55	6
整形外科	100	176	41
脳神経外科	6	33	6
小児神経科	29	15	
小児整形外科	31	5	4
計	189	658	60
構成比	20.8%	72.5%	6.6%



##### ◆病棟別

	外来予約	紹介予約	救急
回復期病棟	8	473	5
一般病棟	109	164	51
こども棟	70	19	4
療養介護棟	2	2	
計	189	658	60
構成比	20.8%	72.5%	6.6%



## 5. 紹介元医療機関

		件数	構成比
県内	富山医療圏	583	87.1%
	新川医療圏	19	2.8%
	高岡医療圏	52	7.8%
	砺波医療圏	6	0.9%
県外医療機関		9	1.3%

県内の医療機関		件数
富山	富山県立中央病院	180
	済生会富山病院	146
	富山赤十字病院	94
	富山市民病院	85
	富山大学附属病院	51
	厚生連滑川病院	5
	富山県立高志学園	3
	富山市立富山まちなか病院	2
	富山西総合病院	2
	杉野脳神経外科病院	2
	チューリップ長江病院	1
	不二越病院	1
	藤木病院	1
新川	黒部市民病院	9
	富山労災病院	8
	あさひ総合病院	2
高岡	厚生連高岡病院	22
	高岡市民病院	7
	射水市民病院	1
	金沢医科大学氷見市民病院	2
	真生会富山病院	15
	高岡整志会病院	2
	光ヶ丘病院	1
砺波	市立砺波総合病院	5
県内病院 計		647

県内の診療所	件数
富山市医師会急患センター	1
西能クリニック	3
根塚整形外科・スポーツクリニック	1
みかわクリニック	1
すぎき整形外科医院	1
羽柴整形外科医院	1
アルペン室谷クリニック	1
渡辺整形外科医院（上市町）	1
皆川医院（射水市）	1
ひのき整形外科（射水市）	1
沼田医院（小矢部市）	1
県内の診療所 計	13

県外の医療機関	件数
金沢大学附属病院	1
医王病院	1
西新瀧中央病院	1
長野市民病院	1
まつもと医療センター	1
高山赤十字病院	2
横浜市脳卒中・神経脊椎センター	1
埼玉医科大学総合医療センター	1
県外の医療機関 計	9

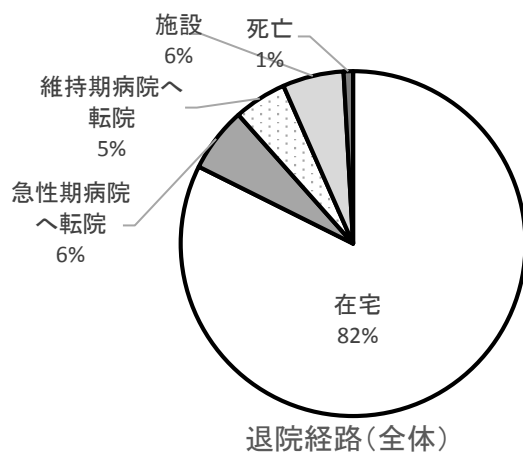
## 6. 退院経路別 退院患者数

### ◆診療科別

	在宅	急性期病院 へ転院	維持期病院 へ転院	施設	死亡
リハビリ科	303	34	28	25	1
内科	45	7	9	4	5
整形外科	287	7	2	20	1
脳神経外科	37	3	2	3	
小児神経科	37	4	3		
小児整形外科	38		1		1
計	747	55	45	52	8
構成比	82.4%	6.1%	5.0%	5.7%	0.9%

### ◆病棟別

	在宅	急性期病院 へ転院	維持期病院 へ転院	施設	死亡
回復期病棟	373	40	33	38	2
一般病棟	287	11	8	14	4
こども棟	85	4	1	3	
療養介護棟	2				2
計	747	55	42	55	8
構成比	82.4%	6.1%	4.6%	6.1%	0.9%



## 7. 紹介先医療機関

富山県内の病院	件数	富山県内の病院	件数
富山県立中央病院	98	黒部市民病院	5
済生会富山病院	61	富山労災病院	6
富山赤十字病院	45	あさひ総合病院	1
富山市民病院	41	坂東病院	1
富山大学附属病院	37	丸川病院	1
かみいち総合病院	9	池田リハビリテーション病院	1
厚生連滑川病院	3	厚生連高岡病院	13
富山協立病院	10	高岡市民病院	5
野村病院	10	射水市民病院	1
温泉リハビリテーションいま泉病院	6	済生会高岡病院	1
流杉病院	4	真生会富山病院	12
不二越病院	3	光ヶ丘病院	3
吉見病院	3	高岡整志会病院	2
西能みなみ病院	2	あさなぎ病院	1
佐伯外科病院（佐伯病院）	2	市立砺波総合病院	4
常願寺病院	2	となみ三輪病院	1
誠友病院	2	ふくの若葉病院	1
富山城南温泉病院	2	県外の病院	件数
富山西総合病院	2	金沢大学附属病院	1
有沢橋病院	1	医王病院	1
おおやま病院	1	浅ノ川総合病院	1
藤木病院	1	高山赤十字病院	1
佐々木病院	1	飛騨市民病院	1
杉野脳神経外科病院	1	京都桂病院	1
政岡内科病院	1	レイクヒルズ美方病院	1
三輪病院	1		
友愛温泉病院	1		
みなみの星病院	1		
施設	件数	施設	件数
仁泉メディケア（保）	10	シルバーケア城南（保）	1
チューリップ苑（保）	9	富山老人保健施設（保）	1
レインボー（保）	7	きぼう（保）	1
つるぎの庭（保）	5	なごみ苑（保）	1
ケアホーム陽風の里（保）	4	シルバーケア今泉（保）	1
みどり苑（保）	4	みわ苑（保）	1
みしまの苑一穂（保）	3	にしの老人保健施設（保）	1
白雲荘（保）	2	セーナ苑	1
社会福祉法人あゆみの郷	2		



診療所	件数	診療所	件数
みんなの二町内科クリニック	7	こいで内科脳神経クリニック	1
東岩瀬クリニック	7	南星クリニック	1
つぐみクリニック	6	ひまわりクリニック	1
里村クリニック	5	瀬尾内科医院	1
水橋診療所	5	大門ヒルズクリニック	1
荒川内科クリニック	5	MED AGREE CLINIC いといがわ	1
藤井脳神経外科・整形外科	4	竹内スリーブメンタルクリニック	1
松田内科クリニック	4	大成整形外科医院	1
中村内科医院	4	福田医院	1
しのだクリニック	4	越村医院	1
おだふれあいクリニック	3	高重記念クリニック	1
にしだ内科クリニック	3	高野整形外科リウマチ科医院	1
清風台クリニック	3	池田内科医院	1
青空クリニック	3	きたがわ整形外科医院	1
河上内科医院	3	豊田魚津クリニック	1
四方クリニック	3	アルペン室谷クリニック	1
いき内科クリニック	3	上野医院	1
さくら内科・神経内科クリニック	3	くるまたにクリニック	1
あおき整形外科クリニック	2	宮本内科外科胃腸科クリニック	1
白やぎ在宅クリニック	2	吉田内科医院	1
まちなか診療所	2	黒田内科医院	1
松岡内科胃腸科クリニック	2	羽柴整形外科医院	1
矢野神経内科医院	2	さとむら内科医院	1
大沢野クリニック	2	柴田内科クリニック	1
山西医院	2	嶋尾内科医院	1
野原内科医院	2	ものがたり診療所	1
北林クリニック	2	藤田内科医院	1
寺島医院	2	吉山医院	1
種井内科胃腸科クリニック	2	島田医院	1
元町内科医院	2	新庄内科クリニック	1
皆川医院	2	内藤内科クリニック	1
ふるもと内科クリニック	2	加積クリニック	1
ほおのき医院	2	つねだ内科医院	1
やまだホームケアクリニック	2	宮本内科小児科医院	1
西能クリニック	1	浅地内科医院	1
根塚整形外科・スポーツクリニック	1	東とやまクリニック	1
藤が丘クリニック	1	中村内科クリニック	1
大崎クリニック	1	伊井外科医院	1
島谷クリニック	1	大野胃腸科外科医院	1
みかわクリニック	1	かみやま脳神経クリニック	1
いみず内科クリニック	1	野田内科医院	1
萩野医院	1	おぎの内科医院	1
塚本脳神経外科医院	1	たてやまクリニック	1
富山中央診療所	1	長森興南クリニック	1
越村血管外科醫院	1	吉田内科クリニック	1
高橋医院	1		

## 8. 医療圏別 退院患者数

### ◆診療科別

	富山	新川	高岡	砺波	県外
リハビリ科	322	17	42	7	3
内科	57	5	7		1
整形外科	271	14	23	6	3
脳神経外科	38	1	6		
小児神経科	30	2	10	1	1
小児整形外科	26	5	7		2
計	744	44	95	14	10
構成比	82.0%	4.9%	10.5%	1.5%	1.1%

### ◆病棟別

	富山	新川	高岡	砺波	県外
回復期病棟	402	21	53	7	3
一般病棟	279	14	23	4	4
こども棟	61	8	18	3	3
療養介護棟	2	1	1		
計	744	44	95	14	10
構成比	82.0%	4.9%	10.5%	1.5%	1.1%

## 9. 疾病大分類別（退院時）退院患者数（2021. 1. 1～2021. 12. 31 退院患者）

章	ICD コード	疾病大分類	男	女	総数	構成比 (%)	平均在院 日数	平均年齢
I	A00-B99	感染症及び寄生虫症	2	1	3	0.3	51.7	60.3
II	C00-D48	新生物＜腫瘍＞	5	8	13	1.4	55.6	63.3
III	D50-D89	血液及び造血器の疾患並びに免疫機構の障害						
IV	E00-E90	内分泌、栄養及び代謝疾患	3	2	5	0.5	55.4	51.2
V	F00-F99	精神及び行動の障害	1	5	6	0.7	88.5	24.2
VI	G00-G99	神経系の疾患	41	52	93	10.2	29.8	44.6
VII	H00-H59	眼及び付属器の疾患						
VIII	H60-H95	耳及び乳様突起の疾患						
IX	I00-I99	循環器系の疾患	194	120	314	34.5	69.3	70.6
X	J00-J99	呼吸器系の疾患	11		11	1.2	45.5	68.4
X I	K00-K93	消化器系の疾患	2	1	3	0.3	51.3	59.3
X II	L00-L99	皮膚及び皮下組織の疾患	3	1	4	0.4	61.5	66.5
X III	M00-M99	筋骨格系及び結合組織の疾患	63	65	128	14.1	49.5	66.1
X IV	N00-N99	腎尿路生殖器系の疾患						
X V	000-099	妊娠、分娩及び産じょく						
X VI	P00-P96	周産期に発生した病態						
X VII	Q00-Q99	先天奇形、変形及び染色体異常	10	22	32	3.5	10.3	9.4
X VIII	R00-R99	症状、徴候及び異常臨床所見・異常検査所見で他に分類されないもの	2	2	4	0.4	3.0	61.8
X IX	S00-T98	損傷、中毒及びその他の外因の影響	117	177	294	32.3	62.9	73.2
X X	V01-Y98	傷病及び死亡の外因						
X X I	Z00-Z99	健康状態に影響をおよぼす要因及び保健サービスの利用						
X X II	U00-U89	特殊目的用コード						
		総 数	454	456	910	100.0	58.1	65.3

平均在院日数は、こども棟・療養介護棟の入所患者を除く。

## 10. 疾病小分類別（退院時）退院患者数（2021.1.1～2021.12.31 退院患者）

### ◆全体

順位	ICD コード	分類名	男	女	総数	構成比 (%)	平均在院 日数	平均年齢
1	I63	脳梗塞	129	67	196	21.5	67.9	73.2
2	S72	大腿骨骨折	37	91	128	14.1	66.5	80.1
3	I61	脳内出血	57	30	87	9.6	74.2	65.4
4	M62	その他の筋障害	22	13	35	3.8	67.0	77.1
5	S32	腰椎及び骨盤の骨折	12	21	33	3.6	62.9	78.9
6	G80	脳性麻痺	8	17	25	2.7	9.8	15.8
7	S82	下腿の骨折、足首を含む	9	12	21	2.3	55.0	63.1
8	I60	くも膜下出血	2	16	18	2.0	77.2	66.2
9	S22	肋骨、胸骨及び胸椎骨折	5	12	17	1.9	60.9	77.8
10	G56	上肢の単ニューロパチ<シ>ー	5	10	15	1.6	3.1	72.1
10	S06	頭蓋内損傷	9	6	15	1.6	67.4	63.7
10	S52	前腕の骨折	5	10	15	1.6	21.8	65.3
13	M17	膝関節症〔膝の関節症〕	3	9	12	1.3	59.9	76.3
14	S14	頸部の神経及び脊髄の損傷	8	3	11	1.2	104.7	67.8
15	M47	脊椎症	6	3	9	1.0	55.9	68.9
16	G40	てんかん	3	5	8	0.9	6.9	13.1
16	M48	その他の脊椎障害	6	2	8	0.9	72.6	70.4
18	S42	肩及び上腕の骨折		7	7	0.8	52.4	79.1
19	G71	原発性筋障害	3	3	6	0.7	27.0	18.5
19	J69	固形物及び液状物による肺臓炎	6		6	0.7	39.2	72.7
19	M18	第1手根中手関節の関節症		6	6	0.7	10.7	63.0
19	M43	その他の変形性脊柱障害	4	2	6	0.7	33.7	29.2
19	M65	滑膜炎及び腱鞘炎	4	2	6	0.7	3.5	53.2
19	Q65	股関節部の先天（性）変形	2	4	6	0.7	19.3	5.0
25	G20	パーキンソン<Parkinson>病	2	3	5	0.5	68.6	73.6
25	G91	水頭症	4	1	5	0.5	65.8	67.0
25	G93	脳のその他の障害	2	3	5	0.5	55.0	53.0
25	M19	その他の関節症	2	3	5	0.5	48.0	73.0
25	Q66	足の先天（性）変形	3	2	5	0.5	7.4	8.4
25	Q74	（四）肢のその他の先天奇形	2	3	5	0.5	3.0	4.4
25	S88	下腿の外傷性切断	4	1	5	0.5	91.0	62.8
25	S92	足の骨折、足首を除く	3	2	5	0.5	52.8	53.0
26		その他	87	87	174	19.1		
		総 数	454	456	910	100.0	58.1	65.3

平均在院日数は、こども棟・療養介護棟の入所患者を除く。

◆リハビリテーション科

順位	ICD コード	分類名	男	女	総数	構成比 (%)	平均在院 日数	平均年齢
1	I63	脳梗塞	118	57	175	45.9	66.5	72.8
2	I61	脳内出血	53	25	78	20.5	74.3	64.8
3	I60	くも膜下出血	1	15	16	4.2	82.4	67.9
4	S72	大腿骨骨折	3	12	15	3.9	60.6	81.9
5	M62	その他の筋障害	7	2	9	2.4	56.8	77.6
5	S06	頭蓋内損傷	6	3	9	2.4	64.0	63.4
7	M47	脊椎症	6	1	7	1.8	58.9	67.3
7	S14	頸部の神経及び脊髄の損傷	7		7	1.8	112.0	60.4
9	S88	下腿の外傷性切断	4	1	5	1.3	91.0	62.8
10	G95	その他の脊髄疾患	3	1	4	1.0	103.8	61.5
11	G62	その他の多発（性）ニューロパチ<シ>ー	2	1	3	0.8	75.7	70.3
11	J69	固形物及び液状物による肺臓炎	3		3	0.8	68.7	61.7
11	S09	頭部のその他及び詳細不明の損傷	3		3	0.8	94.7	66.7
14	G61	炎症性多発（性）ニューロパチ<シ>ー		2	2	0.5	18.5	54.5
14	G93	脳のその他の障害	1	1	2	0.5	62.0	53.0
14	I66	脳動脈の閉塞及び狭窄、脳梗塞に至らなかったもの	2		2	0.5	61.5	58.0
14	M30	結節性多発（性）動脈炎及び関連病態	2		2	0.5	78.0	66.0
14	S22	肋骨、胸骨及び胸椎骨折	2		2	0.5	108.0	62.0
14	T09	脊椎及び体幹のその他の損傷、部位不明	2		2	0.5	173.0	25.5
15		その他	24	11	35	9.2		
		総 数	249	132	381	100	69.9	69.4

平均在院日数は、療養介護棟退所患者を除く。

## ◆内科

順位	ICD コード	分類名	男	女	総数	構成比 (%)	平均在院 日数	平均年齢
1	M62	その他の筋障害	15	8	23	33.3	71.6	75.5
2	I63	脳梗塞	7	7	14	20.3	87.4	77.6
3	I61	脳内出血	1	3	4	5.8	84.5	77.5
4	J69	固形物及び液状物による肺臓炎	3		3	4.3	9.7	83.7
5	C22	肝及び肝内胆管の悪性新生物<腫瘍>	2		2	2.9	49.0	85.5
5	G70	重症筋無力症及びその他の神経筋障害		2	2	2.9	62.0	52.0
7	C16	胃の悪性新生物<腫瘍>		1	1	1.4	66.0	68.0
7	D43	脳及び中枢神経系の性状不詳又は不明の新生物<腫瘍>		1	1	1.4	3.0	68.0
7	G12	脊髄性筋萎縮症及び関連症候群	1		1	1.4	10.0	79.0
7	G20	パーキンソン<Parkinson>病	1		1	1.4	66.0	72.0
7	G30	アルツハイマー<Alzheimer>病		1	1	1.4	22.0	83.0
7	G93	脳のその他の障害		1	1	1.4	105.0	58.0
7	I50	心不全	1		1	1.4	55.0	84.0
7	I60	くも膜下出血	1		1	1.4	31.0	67.0
7	I69	脳血管疾患の続発・後遺症	1		1	1.4	87.0	80.0
7	J84	その他の間質性肺疾患	1		1	1.4	94.0	82.0
7	J93	気胸	1		1	1.4	43.0	89.0
7	J96	呼吸不全、他に分類されないもの	1		1	1.4	2.0	65.0
7	K21	胃食道逆流症	1		1	1.4	15.0	38.0
7	K74	肝線維症及び肝硬変		1	1	1.4	112.0	66.0
7	K81	胆のう<嚢>炎	1		1	1.4	27.0	74.0
7	M35	その他の全身性結合組織疾患		1	1	1.4	4.0	71.0
7	Q90	ダウン<Down>症候群		1	1	1.4	29.0	54.0
7	R06	呼吸の異常	1		1	1.4	2.0	63.0
7	S22	肋骨、胸骨及び胸椎骨折	1		1	1.4	90.0	75.0
7	S72	大腿骨骨折	1		1	1.4	116.0	89.0
7	T90	頭部損傷の続発・後遺症	1		1	1.4	23.0	39.0
		総 数	42	27	69	100	64.7	74.2

◆脳神経内科

順位	ICD コード	分類名	男	女	総数	構成比 (%)	平均在院 日数	平均年齢
1	G93	脳のその他の障害	1	1	2	28.6	23.0	50.5
2	G03	その他及び詳細不明の原因による髄膜炎		1	1	14.3	14.0	70.0
2	G12	脊髄性筋萎縮症及び関連症候群	1		1	14.3	66.0	78.0
2	G20	パーキンソン<Parkinson>病		1	1	14.3	78.0	70.0
2	G61	炎症性多発(性)ニューロパチ<シ>-	1		1	14.3	43.0	69.0
2	G91	水頭症	1		1	14.3	9.0	81.0
		総 数	4	3	7	100	36.6	67.0

◆脳神経外科

順位	ICD コード	分類名	男	女	総数	構成比 (%)	平均在院 日数	平均年齢
1	I63	脳梗塞	4	3	7	15.6	62.4	74.3
2	S06	頭蓋内損傷	3	3	6	13.3	72.5	64.2
3	I61	脳内出血	3	1	4	8.9	45.8	64.3
4	D32	髄膜の良性新生物<腫瘍>	1	2	3	6.7	85.0	73.7
4	G82	対麻痺及び四肢麻痺	3		3	6.7	16.3	45.0
4	G91	水頭症	3		3	6.7	68.7	58.7
4	M48	その他の脊椎障害	3		3	6.7	90.7	63.3
4	S14	頸部の神経及び脊髄の損傷		3	3	6.7	106.3	81.7
9	I65	脳実質外動脈(脳底動脈、頸動脈、椎骨動脈)の閉塞及び狭窄、脳梗塞に至らなかったもの		2	2	4.4	20.5	79.0
9	M47	脊椎症		2	2	4.4	45.5	74.5
9	T90	頭部損傷の続発・後遺症	2		2	4.4	36.5	71.0
12	C79	その他の部位及び部位不明の続発性悪性新生物<腫瘍>		1	1	2.2	35.0	68.0
12	D43	脳及び中枢神経系の性状不詳又は不明の新生物<腫瘍>		1	1	2.2	12.0	73.0
12	G20	パーキンソン<Parkinson>病		1	1	2.2	46.0	86.0
12	I60	くも膜下出血		1	1	2.2	41.0	37.0
12	I62	その他の非外傷性頭蓋内出血		1	1	2.2	17.0	69.0
12	I80	静脈炎及び血栓(性)静脈炎		1	1	2.2	13.0	77.0
12	R42	めまい<眩暈>感及びよろめき感		1	1	2.2	3.0	43.0
		総 数	22	23	45	100	56.2	67.5

◆整形外科

順位	ICD コード	分類名	男	女	総数	構成比 (%)	平均在院 日数	平均年齢
1	S72	大腿骨骨折	32	79	111	34.2	66.9	80.4
2	S32	腰椎及び骨盤の骨折	11	21	32	9.8	64.6	78.6
3	S82	下腿の骨折、足首を含む	9	11	20	6.2	53.9	62.3
4	G56	上肢の単ニューロパチ<シ>ー	5	10	15	4.6	3.1	72.1
4	S52	前腕の骨折	5	10	15	4.6	21.8	65.3
6	S22	肋骨、胸骨及び胸椎骨折	2	12	14	4.3	52.1	80.2
7	M17	膝関節症〔膝の関節症〕	3	8	11	3.4	61.3	77.2
8	S42	肩及び上腕の骨折		7	7	2.2	52.4	79.1
9	M18	第1手根中手関節の関節症		6	6	1.8	10.7	63.0
9	M65	滑膜炎及び腱鞘炎	4	2	6	1.8	3.5	53.2
11	M19	その他の関節症	2	3	5	1.5	48.0	73.0
11	Q74	(四)肢のその他の先天奇形	2	3	5	1.5	3.0	4.4
13	M16	股関節症〔股関節部の関節症〕		4	4	1.2	65.0	76.3
13	M20	指及び趾<足ゆび>の後天性変形	1	3	4	1.2	23.8	76.3
13	M48	その他の脊椎障害	2	2	4	1.2	58.0	78.8
13	S92	足の骨折、足首を除く	3	1	4	1.2	52.8	61.8
13	T14	部位不明の損傷	1	3	4	1.2	82.3	81.8
18	M06	その他の関節リウマチ		3	3	0.9	65.7	80.7
18	M46	その他の炎症性脊椎障害		3	3	0.9	87.0	69.0
18	M62	その他の筋障害		3	3	0.9	62.0	88.3
18	M84	骨の癒合障害	3		3	0.9	52.7	75.0
18	S56	前腕の筋及び腱の損傷	2	1	3	0.9	6.7	63.7
23	M43	その他の変形性脊柱障害	1	1	2	0.6	56.5	70.0
23	M67	滑膜及び腱のその他の障害		2	2	0.6	2.5	33.0
23	M72	線維芽細胞性障害	1	1	2	0.6	4.0	73.5
23	Q69	多指<趾>(症)		2	2	0.6	3.0	3.0
23	Q70	合指<趾>(症)	1	1	2	0.6	3.0	2.0
23	S62	手首及び手の骨折		2	2	0.6	45.5	78.5
23	S63	手首及び手の関節及び靭帯の脱臼、捻挫及びストレイン	1	1	2	0.6	17.5	70.5
23	S68	手首及び手の外傷性切断	2		2	0.6	12.5	62.0
23	S86	下腿の筋及び腱の損傷	2		2	0.6	17.5	44.5
		その他	14	11	25	7.7		
		総 数	109	216	325	100	50.9	72.0



◆小児科（小児神経科）

順位	ICD コード	分類名	男	女	総数	構成比 (%)	平均在院 日数	平均年齢
1	G80	脳性麻痺	2	11	13	35.1	6.3	13.9
2	G40	てんかん	3	5	8	21.6	6.9	13.1
3	F50	摂食障害		3	3	8.1	86.7	12.3
3	G71	原発性筋障害		3	3	8.1		11.0
5	Q85	母斑症、他に分類されないもの		2	2	5.4		14.0
6	C71	脳の悪性新生物<腫瘍>		1	1	2.7		5.0
6	E75	スフィンゴリピド代謝障害及びその他の脂質蓄積障害		1	1	2.7	36.0	4.0
6	F48	その他の神経症性障害		1	1	2.7	144.0	11.0
6	F84	広汎性発達障害		1	1	2.7	38.0	9.0
6	G11	遺伝性運動失調（症）		1	1	2.7	30.0	22.0
6	J96	呼吸不全、他に分類されないもの	1		1	2.7	37.0	18.0
6	Q04	脳のその他の先天奇形		1	1	2.7		6.0
6	Q99	その他の染色体異常、他に分類されないもの	1		1	2.7	3.0	21.0
		総 数	7	30	37	100	24.0	13.0

平均在院日数は、こども棟・療養介護棟の入所患者を除く。

◆小児科（小児整形外科）

順位	ICD コード	分類名	男	女	総数	構成比 (%)	平均在院 日数	平均年齢
1	G80	脳性麻痺	6	5	11	23.9	15.3	13.5
2	Q65	股関節部の先天（性）変形	2	4	6	13.0	19.3	5.0
3	Q66	足の先天（性）変形	3	2	5	10.9	7.4	8.4
4	M43	その他の変形性脊柱障害	3	1	4	8.7	22.3	8.8
5	Q78	その他の骨軟骨異形成＜形成異常＞（症）		3	3	6.5	5.0	5.0
6	G71	原発性筋障害	2		2	4.3	32.0	15.0
6	M41	（脊柱）側弯（症）		2	2	4.3	13.0	15.0
6	S73	股関節部の関節及び靭帯の脱臼、捻挫及びストレイン		2	2	4.3		1.0
9	G23	基底核のその他の変性疾患		1	1	2.2		
9	M00	化膿性関節炎	1		1	2.2	3.0	11.0
9	M21	（四）肢のその他の後天性変形		1	1	2.2	4.0	18.0
9	M91	股関節及び骨盤の若年性骨軟骨症＜骨端症＞		1	1	2.2		8.0
9	M93	その他の骨軟骨障害	1		1	2.2	3.0	14.0
9	Q05	二分脊椎＜脊椎披＜破＞裂＞		1	1	2.2	3.0	6.0
9	Q69	多指＜趾＞（症）		1	1	2.2	3.0	4.0
9	Q89	その他の先天奇形、他に分類されないもの	1		1	2.2		18.0
9	S72	大腿骨骨折	1		1	2.2	61.0	12.0
9	S92	足の骨折、足首を除く		1	1	2.2		18.0
9	T09	脊椎及び体幹のその他の損傷、部位不明	1		1	2.2	5.0	17.0
		総 数	21	25	46	100	17.9	10.2

平均在院日数は、こども棟・療養介護棟の入所患者を除く。

# 1.1. 疾病小分類別（退院時）病棟別退院患者数

(2021.1.1～2021.12.31 退院患者)

## ◆回復期リハビリテーション病棟（3・4階）

順位	ICD コード	分類名	男	女	総数	構成比 (%)	平均在院 日数	平均年齢
1	I63	脳梗塞	123	66	189	38.3	67.7	73.8
2	I61	脳内出血	50	30	80	16.2	75.8	65.8
3	S72	大腿骨骨折	14	47	61	12.3	59.6	78.4
4	I60	くも膜下出血	2	16	18	3.6	77.2	66.2
5	M62	その他の筋障害	11	4	15	3.0	58.4	77.2
6	S06	頭蓋内損傷	9	5	14	2.8	72.1	61.6
7	S32	腰椎及び骨盤の骨折	6	6	12	2.4	55.8	74.8
8	S14	頸部の神経及び脊髄の損傷	7	3	10	2.0	104.7	72.6
9	M47	脊椎症	6	3	9	1.8	55.9	68.9
10	M17	膝関節症 [膝の関節症]	1	4	5	1.0	62.6	76.6
10	S22	肋骨、胸骨及び胸椎骨折	2	3	5	1.0	83.4	73.4
12	G91	水頭症	3	1	4	0.8	80.0	63.5
12	G95	その他の脊髄疾患	3	1	4	0.8	103.8	61.5
12	M48	その他の脊椎障害	4		4	0.8	87.3	62.0
12	S88	下腿の外傷性切断	3	1	4	0.8	101.3	63.0
16	D32	髄膜の良性新生物<腫瘍>	1	2	3	0.6	85.0	73.7
16	S09	頭部のその他及び詳細不明の損傷	3		3	0.6	94.7	66.7
18	D43	脳及び中枢神経系の性状不詳又は不明の新生物<腫瘍>	1	1	2	0.4	78.5	51.5
18	G62	その他の多発（性）ニューロパチ<シ>ー	2		2	0.4	64.0	74.5
18	G93	脳のその他の障害		2	2	0.4	82.0	51.0
18	I62	その他の非外傷性頭蓋内出血		2	2	0.4	39.0	74.0
18	I65	脳実質外動脈（脳底動脈、頸動脈、椎骨動脈）の閉塞及び狭窄、脳梗塞に至らなかったもの		2	2	0.4	20.5	79.0
18	I66	脳動脈の閉塞及び狭窄、脳梗塞に至らなかったもの	2		2	0.4	61.5	58.0
18	J69	固形物及び液状物による肺臓炎	2		2	0.4	25.5	74.5
18	J84	その他の間質性肺疾患	2		2	0.4	91.5	72.0
18	M16	股関節症 [股関節部の関節症]		2	2	0.4	49.5	75.5
18	S52	前腕の骨折	1	1	2	0.4	102.5	61.0
18	S92	足の骨折、足首を除く	2		2	0.4	69.5	58.5
18	T09	脊椎及び体幹のその他の損傷、部位不明	2		2	0.4	173.0	25.5
19			19	11	30	6.1		
		総 数	281	213	494	100	69.3	71.1

## ◆一般病棟（5階）

順位	ICD コード	分類名	男	女	総数	構成比 (%)	平均在院 日数	平均年齢
1	S72	大腿骨骨折	22	44	66	20.6	73.0	82.8
2	S32	腰椎及び骨盤の骨折	6	15	21	6.6	67.0	81.3
2	S82	下腿の骨折、足首を含む	9	12	21	6.6	55.0	63.1
4	M62	その他の筋障害	11	9	20	6.3	73.4	77.1
5	G56	上肢の単ニューロパチ<シ>ー	5	10	15	4.7	3.1	72.1
6	S52	前腕の骨折	4	9	13	4.1	9.4	66.0
7	S22	肋骨、胸骨及び胸椎骨折	3	9	12	3.8	51.5	79.6
8	I61	脳内出血	7		7	2.2	56.6	61.3
8	I63	脳梗塞	7		7	2.2	72.7	58.4
8	M17	膝関節症〔膝の関節症〕	2	5	7	2.2	58.0	76.0
11	M18	第1手根中手関節の関節症		6	6	1.9	10.7	63.0
11	S42	肩及び上腕の骨折		6	6	1.9	47.5	79.5
13	G20	パーキンソン<Parkinson>病	2	2	4	1.3	70.8	73.0
13	M19	その他の関節症	2	3	5	1.6	48.0	73.0
13	M65	滑膜炎及び腱鞘炎	3	2	5	1.6	3.6	63.4
16	G82	対麻痺及び四肢麻痺	4		4	1.3	17.3	53.5
16	J69	固形物及び液状物による肺臓炎	4		4	1.3	46.0	71.8
16	M20	指及び趾<足ゆび>の後天性変形	1	3	4	1.3	23.8	76.3
16	M48	その他の脊椎障害	2	2	4	1.3	58.0	78.8
16	T14	部位不明の損傷	1	3	4	1.3	82.3	81.8
21	G93	脳のその他の障害	2	1	3	0.9	37.0	54.3
21	M06	その他の関節リウマチ		3	3	0.9	65.7	80.7
21	M46	その他の炎症性脊椎障害		3	3	0.9	87.0	69.0
21	M84	骨の癒合障害	3		3	0.9	52.7	75.0
21	S56	前腕の筋及び腱の損傷	2	1	3	0.9	6.7	63.7
		その他	38	32	70	21.9		
		総 数	140	180	320	100	52.4	76.0

◆こども棟

順位	ICD コード	分類名	男	女	総数	構成比 (%)	平均在院 日数	平均年齢
1	G80	脳性麻痺	8	16	24	26.1	9.8	13.8
2	G40	てんかん	3	5	8	8.7	6.9	13.1
3	Q65	股関節部の先天（性）変形	2	4	6	6.5	19.3	5.0
4	G71	原発性筋障害	2	3	5	5.4		12.6
4	Q66	足の先天（性）変形	3	2	5	5.4	7.4	8.4
4	Q74	（四）肢のその他の先天奇形	2	3	5	5.4	3.0	4.4
7	M43	その他の変形性脊柱障害	3	1	4	4.3	22.3	8.8
8	F50	摂食障害		3	3	3.3	86.7	12.3
8	Q69	多指＜趾＞（症）		3	3	3.3	3.0	3.3
8	Q78	その他の骨軟骨異形成＜形成異常＞（症）		3	3	3.3		5.0
11	S73	股関節部の関節及び靭帯の脱臼、捻挫及びストレッチ		2	2	2.2		1.0
11	M41	（脊柱）側弯（症）		2	2	2.2	13.0	15.0
11	Q70	合指＜趾＞（症）	1	1	2	2.2	3.0	2.0
11	Q85	母斑症、他に分類されないもの		2	2	2.2		14.0
			8	10	18	19.6		
		総 数	32	60	92	100	17.8	10.4

平均在院日数は、入所患者を除く。

## 1 2. 疾病大分類別（退院時）退院患者の年次比較

		2017年		2018年		2019年		2020年		2021年	
章	疾病大分類	患者数	構成比 (%)	患者数	構成比 (%)	患者数	構成比 (%)	患者数	構成比 (%)	患者数	構成比 (%)
I	感染症及び寄生虫症	7	0.7	3	0.3	8	0.8	5	0.5	3	0.3
II	新生物<腫瘍>	17	1.7	11	1.0	9	0.9	9	0.9	13	1.4
III	血液及び造血器の疾患並びに免疫機構の障害					1	0.1				
IV	内分泌、栄養及び代謝疾患	9	0.9	8	0.7	10	1.0	19	2.0	5	0.5
V	精神及び行動の障害	22	2.2	24	2.2	13	1.3	6	0.6	6	0.7
VI	神経系の疾患	111	11.3	107	10.0	132	13.1	118	12.1	93	10.2
VII	眼及び付属器の疾患										
VIII	耳及び乳様突起の疾患	1	0.1								
IX	循環器系の疾患	326	33.1	301	28.2	273	27.0	334	34.4	314	34.5
X	呼吸器系の疾患	29	2.9	23	2.2	22	2.2	4	0.4	11	1.2
X I	消化器系の疾患	1	0.1	4	0.4	1	0.1	5	0.5	3	0.3
X II	皮膚及び皮下組織の疾患	14	1.4	11	1.0	8	0.8	8	0.8	4	0.4
X III	筋骨格系及び結合組織の疾患	88	8.9	114	10.7	133	13.2	117	12.0	128	14.1
X IV	腎尿路生殖器系の疾患	9	0.9	2	0.2	3	0.3	5	0.5		
X V	妊娠、分娩及び産じょく										
X VI	周産期に発生した病態	1	0.1			2	0.2				
X VII	先天奇形、変形及び染色体異常	27	2.7	17	1.6	33	3.3	23	2.4	32	3.5
X VIII	症状、徴候及び異常臨床所見・異常検査所見で他に分類されないもの	8	0.8	11	1.0	2	0.2	8	0.8	4	0.4
X IX	損傷、中毒及びその他の外因の影響	303	30.8	306	28.7	325	32.1	300	30.9	294	32.3
X X	傷病及び死亡の外因										
X X I	健康状態に影響をおよぼす要因及び保健サービスの利用	12	1.2	125	11.7	36	3.6	11	1.1		
X X II	特殊目的用コード										
	総 数	985	100	1,067	100	1,011	100	972	100	910	100