

# 令和4年度 退院患者 疾病統計

(令和4年4月1日～令和5年3月31日)

富山県リハビリテーション病院・  
こども支援センター

医事課

# 1. 診療科別・病棟別 退院患者数

## ◆診療科別

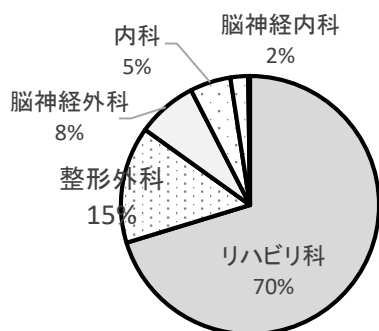
	男	女	計	平均年齢	平均在院日数	対診患者数
リハビリ科	228	138	366	69.0	71.9	282
内科	35	18	53	73.4	76.3	40
脳神経内科	27	18	45	65.9	49.9	35
整形外科	101	208	309	71.4	43.7	189
脳神経外科	35	20	55	69.0	68.7	38
小児神経科	33	32	65	11.6	10.5	15
小児整形外科	25	30	55	12.4	15.3	4
計	484	464	948	62.7	54.9	603

平均在院日数は、こども棟・療養介護棟の入所患者を除く。

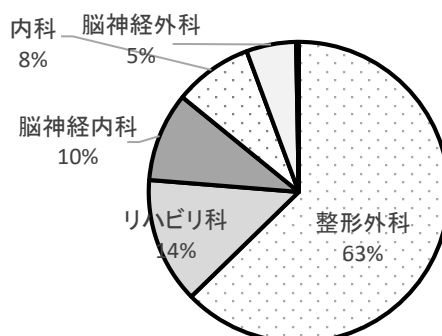
## ◆病棟別

	男	女	計	平均年齢	平均在院日数	対診患者数
回復期病棟	260	191	451	70.9	75.6	353
一般病棟	155	199	354	72.4	43.8	222
こども棟	67	70	137	10.6	10.5	23
療養介護棟	2	4	6	56.8		5
計	484	464	948	62.7	54.9	603

平均在院日数は、こども棟・療養介護棟の入所患者を除く。



回復期病棟科別内訳



一般病棟科別内訳

## 2. 年齢階層別 退院患者数

### ◆診療科別

	0～4	5～14	15～24	25～34	35～44	45～54	55～64	65～74	75～	計	平均
リハビリ科			3	10	9	38	68	81	157	366	69.0
内科				1	1	3	4	17	27	53	73.4
脳神経内科				1	3	10	4	11	16	45	65.9
整形外科	10	13	1	6	2	13	24	43	197	309	71.4
脳神経外科			1		1	4	11	22	16	55	69.0
小児神経科	9	41	15							65	11.6
小児整形外科	8	24	22					1		55	12.4
計	27	78	42	18	16	68	111	175	413	948	62.7
男	21	38	12	13	13	43	78	106	160	484	59.8
女	6	40	30	5	3	25	33	69	253	464	65.7

### ◆病棟別

	0～4	5～14	15～24	25～34	35～44	45～54	55～64	65～74	75～	計	平均
回復期病棟			5	4	11	34	79	107	211	451	70.9
一般病棟	1	1	2	14	5	32	32	65	202	354	72.4
こども棟	26	77	34							137	10.6
療養介護棟			1			2		3		6	56.8
計	27	78	42	18	16	68	111	175	413	948	62.7

### 3. 退院患者在院日数別 退院患者数

#### ◆診療科別

	0-1ヶ月	1-2ヶ月	2-3ヶ月	3-4ヶ月	4-5ヶ月	5-6ヶ月	6ヶ月-1年	1年-	計	平均
リハビリ科	61	90	104	66	28	13	3	1	366	71.9
内科	10	9	14	12	5	3			53	76.3
脳神経内科	21	9	6	2	5	1	1		45	49.9
整形外科	121	87	83	10	5	2	1		309	43.7
脳神経外科	14	14	9	8	3	4	2	1	55	68.7
小児神経科	54	6	1	1				3	65	10.5
小児整形外科	39	6	1					9	55	15.3
計	320	221	218	99	46	23	7	14	948	54.9

平均は、こども棟・療養介護棟の入所患者を除く。

#### ◆病棟別

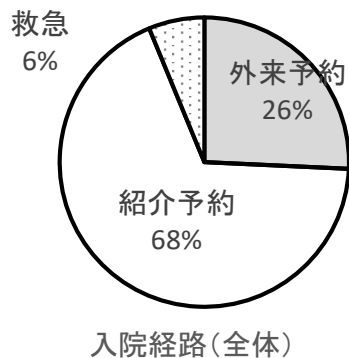
	0-1ヶ月	1-2ヶ月	2-3ヶ月	3-4ヶ月	4-5ヶ月	5-6ヶ月	6ヶ月-1年	1年-	計	平均
回復期病棟	55	119	136	82	34	20	5		451	75.6
一般病棟	152	91	80	16	12	3			354	43.8
こども棟	112	11	2	1				11	137	10.5
療養介護棟	1						2	3	6	
計	320	221	218	99	46	23	7	14	948	54.9

平均は、こども棟・療養介護棟の入所患者を除く。

## 4. 入院経路別 退院患者数

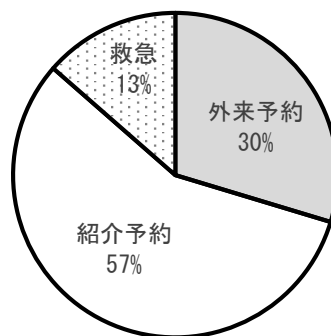
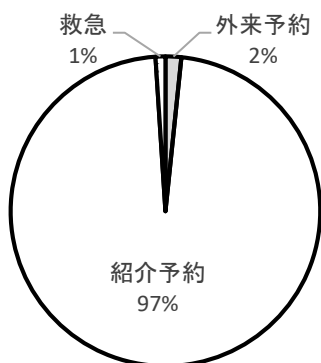
### ◆診療科別

	外来予約	紹介予約	救急
リハビリ科	21	343	2
内科	2	47	4
脳神経内科	13	25	7
整形外科	90	184	35
脳神経外科	8	40	7
小児神経科	58	4	3
小児整形外科	52	2	1
計	244	645	59
構成比	25.7%	68.0%	6.2%



### ◆病棟別

	外来予約	紹介予約	救急
回復期病棟	10	436	5
一般病棟	105	201	48
こども棟	127	4	6
療養介護棟	2	4	
計	244	645	59
構成比	25.7%	68.0%	6.2%



## 5. 紹介元医療機関

		件数	構成比
県内	富山医療圏	542	82.4%
	新川医療圏	27	4.1%
	高岡医療圏	66	10.0%
	砺波医療圏	9	1.4%
県外医療機関		14	2.1%

県内の医療機関		件数
富山	富山県立中央病院	153
	済生会富山病院	129
	富山赤十字病院	97
	富山市民病院	80
	富山大学附属病院	56
	厚生連滑川病院	3
	富山市立富山まちなか病院	2
	かみいち総合病院	1
	富山協立病院	3
	チューリップ長江病院	2
	富山西リハビリテーション病院	2
	アルペンリハビリテーション病院	1
	成和病院	1
	不二越病院	1
新川	黒部市民病院	20
	富山労災病院	6
	あさひ総合病院	1
高岡	高岡市民病院	23
	厚生連高岡病院	22
	射水市民病院	4
	真生会富山病院	14
砺波	市立砺波総合病院	7
	小矢部大家病院	1
県内病院 計		629

県内の診療所	件数
まちなか診療所	3
早瀬整形外科医院	1
みんなの二口町内科クリニック	1
あおき整形外科クリニック	1
大成整形外科医院	1
東岩瀬クリニック	1
きたがわ整形外科医院	1
伊井外科医院	1
やまだホームケアクリニック	1
ひのき整形外科	3
市野瀬和田内科医院	1
県内の診療所 計	15

県外の医療機関	件数
金沢大学附属病院	1
金沢医科大学病院	2
金沢聖霊総合病院	1
金沢脳神経外科病院	1
糸魚川総合病院	1
信州大学医学部附属病院	2
飛騨市民病院	1
松波総合病院(岐阜県)	1
山梨大学医学部附属病院	1
市立釧路総合病院	1
藤田医科大学岡崎医療センター	1
広島市立リハビリテーション病院	1
県外の医療機関 計	14

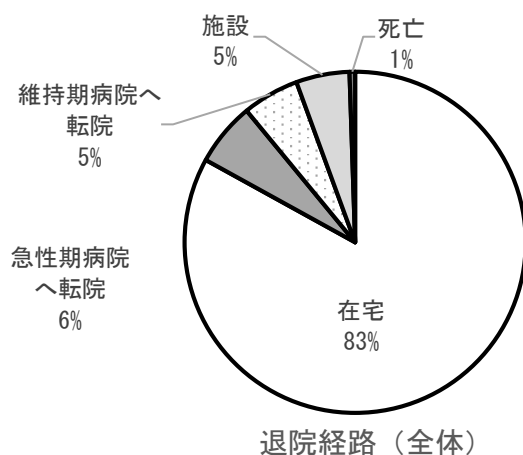
## 6. 退院経路別 退院患者数

### ◆診療科別

	在宅	急性期病院 へ転院	維持期病院 へ転院	施設	死亡
リハビリ科	292	27	24	21	2
内科	38	3	8	3	1
脳神経内科	33	1	7	3	1
整形外科	273	15	6	14	1
脳神経外科	41	6	5	3	
小児神経科	60	4		1	
小児整形外科	50	1	1	3	
計	787	57	51	48	5
構成比	83.0%	6.0%	5.4%	5.1%	0.5%

### ◆病棟別

	在宅	急性期病院 へ転院	維持期病院 へ転院	施設	死亡
回復期病棟	355	35	30	29	2
一般病棟	303	15	19	14	3
こども棟	128	4	1	4	
療養介護棟	1	3	1	1	
計	787	57	51	48	5
構成比	83.0%	6.0%	5.4%	5.1%	0.5%



## 7. 紹介先医療機関

富山県内の病院	件数	富山県内の病院	件数
富山県立中央病院	58	厚生連高岡病院	13
済生会富山病院	52	高岡市民病院	10
富山赤十字病院	39	射水市民病院	3
富山市民病院	35	高岡ふしき病院	1
富山大学附属病院	30	真生会富山病院	9
かみいち総合病院	8	光ヶ丘病院	2
厚生連滑川病院	4	大島くるみ病院	2
富山協立病院	12	グリーンヒルズ若草病院	1
野村病院	10	太閤山病院	1
おおやま病院	5	姫野病院	1
温泉リハビリテーションいま泉病院	3	サンバリー福岡病院	1
流杉病院	3	市立砺波総合病院	2
政岡内科病院	3	中村記念病院	1
富山西リハビリテーション病院	2	となみ三輪病院	1
島田病院	2	小矢部大家病院	1
成和病院	2	県外の病院	件数
三輪病院	2	医王病院	1
友愛温泉病院	2	糸魚川総合病院	2
不二越病院	1	飛騨市民病院	1
横田病院	1	国立障害者リハビリテーションセンター	1
吉見病院	1	信州大学医学部附属病院	1
藤の木病院	1	和歌山つくし医療・福祉センター	1
北聖病院	1	浅ノ川総合病院	1
南富山中川病院	1	金沢脳神経外科病院	1
西能みなみ病院	1	八千代病院	1
栗山病院	1	所沢ロイヤル病院	1
富山城南温泉病院	1		
みなみの星病院	1		
黒部市民病院	10		
富山労災病院	2		
あさひ総合病院	1		
丸川病院	2		
魚津病院	2		
新川病院	1		
施設	件数	施設	件数
仁泉メディケア（保）	7	富山リハビリテーションホーム（保）	1
レインボー（保）	5	西町セントラルヴィレー（保）	1
みどり苑（保）	5	野比苑（保）	1
チューリップ苑（保）	4	セーナ苑	1
なごみ苑（保）	3	すみれ苑	1
つるぎの庭（保）	3	ふなはし荘（福）	1
みしまの苑一穂（保）	3	シルバーケア羽根苑（保）	1
社会福祉法人あゆみの郷	3	和合ハイツ（福）	1
シルバーケア城南（保）	2	金沢湖南苑	1
ケアホーム陽風の里（保）	2		
アルカディア雨晴（保）	2		



診療所	件数	診療所	件数
みんなの二口町内科クリニック	10	市野瀬和田内科医院	1
あやめホームケアクリニック	8	真生会高岡クリニック	1
まちなか診療所	6	なのはなクリニック	1
荒川内科クリニック	6	ゆう内科クリニック	1
内藤内科クリニック	6	伊佐整形外科	1
水橋診療所	5	エレガーノ甲南クリニック	1
みかわクリニック	4	かがやきクリニック	1
前川クリニック	4	福田医院	1
寺島医院	4	山脇医院	1
早瀬整形外科医院	3	高峰クリニック	1
にしだ内科クリニック	3	東岩瀬クリニック	1
千代田循環器内科クリニック	3	羽柴整形外科医院	1
里村クリニック	3	清風台クリニック	1
きたがわ整形外科医院	3	藤田内科クリニック	1
土田内科医院	3	堀川内科クリニック	1
東とやまクリニック	3	浦田クリニック	1
大日橋クリニック	2	山室クリニック	1
いとう整形外科クリニック	2	あおやま整形外科クリニック	1
つぐみクリニック	2	さとむら内科医院	1
塚本脳神経外科医院	2	青空クリニック	1
あおき整形外科クリニック	2	野原内科医院	1
松岡内科胃腸科クリニック	2	榎谷胃腸科内科クリニック	1
黒田内科医院	2	たかはた整形外科クリニック	1
矢野神経内科医院	2	高野整形外科リウマチ科医院	1
河上内科医院	2	ぬのせ内科クリニック	1
うめざわ内科クリニック	2	南洋クリニック	1
元町内科医院	2	豊田魚津クリニック	1
四方クリニック	2	アルペン室谷クリニック	1
藤田内科医院	2	くるまたにクリニック	1
島田医院	2	わかぐり内科医院	1
新庄内科クリニック	2	和合整形外科医院	1
太田内科医院	2	種井内科胃腸科クリニック	1
浅地内科医院	2	森田整形外科医院	1
伊井外科医院	2	ものがたり診療所	1
安本内科クリニック	2	いき内科クリニック	1
かみやま脳神経クリニック	2	本江整形外科	1
やまだホームケアクリニック	2	林外科整形外科医院	1
にった内科クリニック	2	中村内科医院	1
泉が丘内科クリニック	1	加積クリニック	1
ねづか内科クリニック	1	金井医院	1
藤が丘クリニック	1	藤下内科クリニック	1
山本クリニック	1	よしだ医院	1
わたなべ医院	1	堀地医院	1
江本医院	1	岩城内科医院	1
いみず内科クリニック	1	大沢野中央診療所	1
くれはキッズクリニック	1	くまのクリニック	1
くれよん在宅クリニック	1	内科小児科井川クリニック	1
高橋医院	1	松井内科医院	1
富川クリニック	1	赤江クリニック	1
南星クリニック	1	沼内科医院	1

## 8. 医療圏別 退院患者数

### ◆診療科別

	富山	新川	高岡	砺波	県外
リハビリ科	277	24	49	6	10
内科	46	3	4	0	
脳神経内科	38	2	4	1	
整形外科	258	12	27	6	6
脳神経外科	42	2	8	3	
小児神経科	49	5	6	2	3
小児整形外科	23	4	12	11	5
計	733	52	110	29	24
構成比	77.3%	5.5%	11.6%	3.1%	2.5%

### ◆病棟別

	富山	新川	高岡	砺波	県外
回復期病棟	354	28	55	5	9
一般病棟	295	12	30	11	6
こども棟	82	12	23	12	8
療養介護棟	2		2	1	1
計	733	52	110	29	24
構成比	77.3%	5.5%	11.6%	3.1%	2.5%

## 9. 疾病大分類別（退院時）退院患者数（2022. 1. 1～2022. 12. 31 退院患者）

章	ICD コード	疾病大分類	男	女	総数	構成比 (%)	平均在院 日数	平均年齢
I	A00-B99	感染症及び寄生虫症	1		1	0.1	15.0	58.0
II	C00-D48	新生物<腫瘍>	13	8	21	2.3	58.1	65.8
III	D50-D89	血液及び造血器の疾患並びに免疫機 構の障害	1	1	2	0.2	25.0	64.0
IV	E00-E90	内分泌、栄養及び代謝疾患	7	5	12	1.3	35.1	36.3
V	F00-F99	精神及び行動の障害	1	6	7	0.8	19.6	21.4
VI	G00-G99	神経系の疾患	66	55	121	13.2	48.8	42.7
VII	H00-H59	眼及び付属器の疾患						
VIII	H60-H95	耳及び乳様突起の疾患						
IX	I00-I99	循環器系の疾患	184	125	309	33.6	73.0	67.4
X	J00-J99	呼吸器系の疾患	5	1	6	0.7	81.5	69.7
X I	K00-K93	消化器系の疾患		2	2	0.2	86.0	68.0
X II	L00-L99	皮膚及び皮下組織の疾患	2	2	4	0.4	60.3	53.3
X III	M00-M99	筋骨格系及び結合組織の疾患	80	51	131	14.3	54.2	66.2
X IV	N00-N99	腎尿路生殖器系の疾患						
X V	000-099	妊娠、分娩及び産じょく						
X VI	P00-P96	周産期に発生した病態	3		3	0.3	8.0	11.0
X VII	Q00-Q99	先天奇形、変形及び染色体異常	18	18	36	3.9	6.4	9.4
X VIII	R00-R99	症状、徴候及び異常臨床所見・異常検査 所見で他に分類されないもの	1	2	3	0.3	7.7	82.0
X IX	S00-T98	損傷、中毒及びその他の外因の影響	98	163	261	28.4	59.3	75.6
X X	V01-Y98	傷病及び死亡の外因						
X X I	Z00-Z99	健康状態に影響をおよぼす要因及び保健 サービスの利用						
X X II	U00-U89	特殊目的用コード						
		総 数	480	439	919	100.0	59.1	65.3

平均在院日数は、こども棟・療養介護棟の入所患者を除く。

## 10. 疾病小分類別（退院時）退院患者数（2022.1.1～2022.12.31 退院患者）

### ◆全体

順位	ICD コード	分類名	男	女	総数	構成比 (%)	平均在院 日数	平均年齢
1	I63	脳梗塞	103	71	174	18.9	71.9	71.6
2	S72	大腿骨骨折	32	95	127	13.8	60.7	81.7
3	I61	脳内出血	51	30	81	8.8	81.5	63.6
4	G80	脳性麻痺	15	25	40	4.4	36.6	14.8
5	M62	その他の筋障害	24	11	35	3.8	75.7	77.3
6	I60	くも膜下出血	15	17	32	3.5	69.9	53.0
7	S32	腰椎及び骨盤の骨折	8	22	30	3.3	65.7	77.4
8	S82	下腿の骨折、足首を含む	7	12	19	2.1	40.9	69.1
9	S22	肋骨、胸骨及び胸椎骨折	5	10	15	1.6	59.8	81.7
10	M48	その他の脊椎障害	11	3	14	1.5	63.1	74.6
10	S06	頭蓋内損傷	11	3	14	1.5	99.7	68.2
12	G56	上肢の単ニューロパチ<シ>ー	7	6	13	1.4	4.0	65.8
13	G95	その他の脊髄疾患	9	3	12	1.3	93.8	71.7
13	M65	滑膜炎及び腱鞘炎	4	8	12	1.3	2.8	39.7
15	S14	頸部の神経及び脊髄の損傷	8	3	11	1.2	80.9	73.6
16	M17	膝関節症〔膝の関節症〕	3	6	9	1.0	63.6	77.1
16	S52	前腕の骨折	4	5	9	1.0	5.0	55.4
18	G40	てんかん	3	5	8	0.9	73.1	13.0
18	M47	脊椎症	8		8	0.9	95.0	67.1
18	M72	線維芽細胞性障害	8		8	0.9	50.9	68.0
21	G93	脳のその他の障害	5	2	7	0.8	130.0	59.4
22	G20	パーキンソン<Parkinson>病	4	2	6	0.7	65.7	73.0
22	G71	原発性筋障害	3	3	6	0.7	187.0	42.8
22	M20	指及び趾<足ゆび>の後天性変形	1	5	6	0.7	31.0	67.2
22	Q66	足の先天（性）変形	5	1	6	0.7	4.3	6.0
22	Q74	（四）肢のその他の先天奇形	3	3	6	0.7	6.3	13.3
27	G61	炎症性多発（性）ニューロパチ<シ>ー	4	1	5	0.5	70.4	58.2
27	I62	その他の非外傷性頭蓋内出血	2	3	5	0.5	40.6	78.4
27	M84	骨の癒合障害	3	2	5	0.5	24.2	70.2
27	Q69	多指<趾>（症）	2	3	5	0.5	3.0	4.2
27	S09	頭部のその他及び詳細不明の損傷	5		5	0.5	89.2	45.2
27	S92	足の骨折、足首を除く	3	2	5	0.5	71.2	77.2
		その他	104	77	181	19.6		
		総 数	480	439	919	100.0	59.1	65.3

平均在院日数は、こども棟・療養介護棟の入所患者を除く。

◆リハビリテーション科

順位	ICD コード	分類名	男	女	総数	構成比 (%)	平均在院 日数	平均年齢
1	I63	脳梗塞	87	61	148	39.3	71.6	72.1
2	I61	脳内出血	41	26	67	17.8	78.6	64.1
3	I60	くも膜下出血	12	14	26	6.9	71.7	52.2
4	M62	その他の筋障害	12	2	14	3.7	75.8	72.1
5	S72	大腿骨骨折	7	6	13	3.4	61.3	80.6
6	G95	その他の脊髄疾患	8	2	10	2.7	102.5	71.3
6	S14	頸部の神経及び脊髄の損傷	7	3	10	2.7	84.8	73.7
8	S06	頭蓋内損傷	8	1	9	2.4	97.6	64.7
9	G93	脳のその他の障害	5	2	7	1.9	130.0	59.4
9	M48	その他の脊椎障害	6	1	7	1.9	70.4	70.1
11	G61	炎症性多発（性）ニューロパチ<シ>ー	3	1	4	1.1	52.0	51.8
11	I66	脳動脈の閉塞及び狭窄、脳梗塞に至らなかったもの	4		4	1.1	58.0	72.8
11	M72	線維芽細胞性障害	4		4	1.1	96.5	68.5
11	S09	頭部のその他及び詳細不明の損傷	4		4	1.1	88.5	54.3
15	J69	固形物及び液状物による肺臓炎	3		3	0.8	91.3	74.0
16	C79	その他の部位及び部位不明の続発性悪性新生物<腫瘍>	1	1	2	0.5	61.5	76.5
16	C80	悪性新生物<腫瘍>、部位が明示されていないもの	2		2	0.5	69.0	57.0
16	D43	脳及び中枢神経系の性状不詳又は不明の新生物<腫瘍>		2	2	0.5	30.0	82.5
16	E14	詳細不明の糖尿病	2		2	0.5	46.5	53.0
16	E51	チ<サイ>アミン欠乏症	2		2	0.5	110.0	68.0
16	G20	パーキンソン<Parkinson>病	2		2	0.5	76.5	63.5
16	G80	脳性麻痺	1	1	2	0.5	70.0	54.0
16	G91	水頭症		2	2	0.5	44.5	46.5
16	I62	その他の非外傷性頭蓋内出血		2	2	0.5	58.5	78.5
16	I67	その他の脳血管疾患	2		2	0.5	32.0	49.0
16	I74	動脈の塞栓症及び血栓症	2		2	0.5	113.0	77.5
16	M47	脊椎症	2		2	0.5	70.0	49.0
16	S32	腰椎及び骨盤の骨折	1	1	2	0.5	70.5	75.0
		その他	14	7	21	5.6		
		総 数	242	135	377	100	75.1	67.8

平均在院日数は、療養介護棟退所患者を除く。

## ◆内科

順位	ICD コード	分類名	男	女	総数	構成比 (%)	平均在院 日数	平均年齢
1	M62	その他の筋障害	10	8	18	34.6	77.2	79.7
2	I63	脳梗塞	9	3	12	23.1	80.0	64.5
3	I61	脳内出血	5	1	6	11.5	96.3	61.3
4	C04	口（腔）底の悪性新生物＜腫瘍＞	2		2	3.8	87.0	70.0
4	S72	大腿骨骨折	1	1	2	3.8	76.5	83.0
6	A09	<small>その他の胃腸炎及び大腸炎、感染症及び詳細不明の原因によるもの</small>	1		1	1.9	15.0	58.0
6	C15	食道の悪性新生物＜腫瘍＞	1		1	1.9	68.0	79.0
6	D50	鉄欠乏性貧血		1	1	1.9	6.0	86.0
6	G20	パーキンソン＜Parkinson＞病		1	1	1.9	72.0	84.0
6	G71	原発性筋障害		1	1	1.9	140.0	78.0
6	G95	その他の脊髄疾患	1		1	1.9	60.0	74.0
6	I65	<small>脳実質外動脈（脳底動脈、脳動脈、椎骨動脈）の閉塞及び狭窄、脳梗塞に基かなかったもの</small>		1	1	1.9	106.0	66.0
6	I69	脳血管疾患の続発・後遺症		1	1	1.9	69.0	71.0
6	J18	肺炎、病原体不詳	1		1	1.9	8.0	52.0
6	J69	固形物及び液状物による肺臓炎	1		1	1.9	161.0	78.0
6	J96	<small>呼吸不全、他に分類されないもの</small>		1	1	1.9	46.0	66.0
6	S32	腰椎及び骨盤の骨折		1	1	1.9	99.0	86.0
		総 数	32	20	52	100	78.9	72.0

◆脳神経内科

順位	ICD コード	分類名	男	女	総数	構成比 (%)	平均在院 日数	平均年齢
1	G12	脊髄性筋萎縮症及び関連症候群	3	1	4	13.3	45.5	74.8
1	G36	その他の急性播種性脱髄疾患	3	1	4	13.3	18.0	56.8
3	G20	パーキンソン<Parkinson>病	2	1	3	10.0	56.3	75.7
4	G71	原発性筋障害		2	2	6.7	42.0	66.0
4	I63	脳梗塞	1	1	2	6.7	69.0	74.0
6	C22	肝及び肝内胆管の悪性新生物<腫瘍>		1	1	3.3	5.0	83.0
6	D86	サルコイドーシス	1		1	3.3	44.0	42.0
6	E51	チ<サイ>アミン欠乏症	1		1	3.3	35.0	61.0
6	G00	細菌性髄膜炎、他に分類されないもの	1		1	3.3	40.0	71.0
6	G04	脳炎、脊髄炎及び脳脊髄炎	1		1	3.3	97.0	69.0
6	G09	中枢神経系の炎症性疾患の続発・後遺症		1	1	3.3		51.0
6	G23	基底核のその他の変性疾患		1	1	3.3	62.0	75.0
6	G40	てんかん		1	1	3.3	123.0	28.0
6	G61	炎症性多発（性）ニューロパチ<シ>ー	1		1	3.3	144.0	84.0
6	G70	重症筋無力症及びその他の神経筋障害		1	1	3.3	6.0	53.0
6	G91	水頭症	1		1	3.3	15.0	77.0
6	I61	脳内出血	1		1	3.3	21.0	51.0
6	S06	頭蓋内損傷		1	1	3.3	9.0	73.0
6	S22	肋骨、胸骨及び胸椎骨折	1		1	3.3	49.0	72.0
6	T09	脊椎及び体幹のその他の損傷、部位不明	1		1	3.3	27.0	73.0
		総 数	18	12	30	100	45.6	67.0

◆整形外科

順位	ICD コード	分類名	男	女	総数	構成比 (%)	平均在院 日数	平均年齢
1	S72	大腿骨骨折	24	88	112	35.8	60.3	81.8
2	S32	腰椎及び骨盤の骨折	6	20	26	8.3	62.7	79.5
3	S82	下腿の骨折、足首を含む	7	12	19	6.1	40.9	69.1
4	G56	上肢の単ニューロパチ<シ>ー	7	6	13	4.2	4.0	65.8
4	S22	肋骨、胸骨及び胸椎骨折	4	9	13	4.2	60.8	81.2
6	M65	滑膜炎及び腱鞘炎	4	8	12	3.8	2.8	39.7
7	M17	膝関節症 [膝の関節症]	3	6	9	2.9	63.6	77.1
7	S52	前腕の骨折	4	5	9	2.9	5.0	55.4
9	M20	指及び趾<足ゆび>の後天性変形	1	5	6	1.9	31.0	67.2
9	Q74	(四) 肢のその他の先天奇形	3	3	6	1.9	6.3	13.3
11	M48	その他の脊椎障害	3	2	5	1.6	56.8	81.6
11	M84	骨の癒合障害	3	2	5	1.6	24.2	70.2
11	Q69	多指<趾> (症)	2	3	5	1.6	3.0	4.2
11	S92	足の骨折、足首を除く	3	2	5	1.6	71.2	77.2
15	M72	線維芽細胞性障害	4		4	1.3	5.3	67.5
16	M16	股関節症 [股関節部の関節症]	1	2	3	1.0	45.7	71.7
16	M46	その他の炎症性脊椎障害	3		3	1.0	97.0	78.3
16	M47	脊椎症	3		3	1.0	119.0	76.3
16	M62	その他の筋障害	2	1	3	1.0	65.7	86.7
16	S42	肩及び上腕の骨折	2	1	3	1.0	26.3	77.0
16	S62	手首及び手の骨折	1	2	3	1.0	11.0	32.0
16	T14	部位不明の損傷		3	3	1.0	43.0	58.3
23	L89	じょく<褥>瘡性潰瘍及び圧迫領域	1	1	2	0.6	117.0	69.0
23	M06	その他の関節リウマチ		2	2	0.6	64.0	83.0
23	M10	痛風	2		2	0.6	10.0	55.5
23	M51	その他の椎間板障害	1	1	2	0.6	81.5	87.5
23	Q70	合指<趾> (症)	2		2	0.6	3.0	2.0
23	S63	手首及び手の関節及び靭帯の脱臼、捻挫及びストレイン	1	1	2	0.6	6.5	57.5
23	S66	手首及び手の筋及び腱の損傷	1	1	2	0.6	3.5	45.0
23	T08	脊椎骨折、部位不明	1	1	2	0.6	68.5	82.5
		その他	12	15	27	8.6		
		総 数	111	202	313	100	45.8	70.7



◆脳神経外科

順位	ICD コード	分類名	男	女	総数	構成比 (%)	平均在院 日数	平均年齢
1	I63	脳梗塞	6	6	12	25.5	68.6	71.3
2	I61	脳内出血	4	3	7	14.9	105.6	63.1
3	I60	くも膜下出血	2	3	5	10.6	68.2	64.8
4	S06	頭蓋内損傷	3	1	4	8.5	127.3	75.0
5	I62	その他の非外傷性頭蓋内出血	2	1	3	6.4	28.7	78.3
5	M47	脊椎症	3		3	6.4	87.7	70.0
5	R42	めまい<眩暈>感及びよろめき感	1	2	3	6.4	7.7	82.0
8	D43	脳及び中枢神経系の性状不詳又は不明の新生物<腫瘍>	1	1	2	4.3	166.0	71.0
8	M48	その他の脊椎障害	2		2	4.3	53.0	72.5
8	T09	脊椎及び体幹のその他の損傷、部位不明	2		2	4.3	42.0	72.5
11	G31	神経系のその他の変性疾患、他に分類されないもの	1		1	2.1	46.0	46.0
11	G80	脳性麻痺		1	1	2.1		73.0
11	G82	対麻痺及び四肢麻痺	1		1	2.1	86.0	46.0
11	S14	頸部の神経及び脊髄の損傷	1		1	2.1	42.0	73.0
		総 数	29	18	47	100	75.6	69.7

◆小児科（小児神経科）

順位	ICD コード	分類名	男	女	総数	構成比 (%)	平均在院 日数	平均年齢
1	G80	脳性麻痺	10	13	23	40.0	5.0	10.7
2	G40	てんかん	3	4	7	11.9	2.5	10.9
3	E75	スフィンゴリピド代謝障害及びその他の脂質蓄積障害	1	3	4	6.8	3.8	6.8
3	Q04	脳のその他の先天奇形	1	3	4	6.8	4.0	11.3
5	G09	中枢神経系の炎症性疾患の続発・後遺症	2	1	3	5.1	16.0	15.0
5	P35	先天性ウイルス性疾患	3		3	5.1	8.0	11.0
7	F43	重度ストレスへの反応及び適応障害		2	2	3.4	13.5	16.5
8	C71	脳の悪性新生物<腫瘍>	1		1	1.6	79.0	12.0
8	C80	悪性新生物<腫瘍>、部位が明示されていないもの	1		1	1.6	35.0	3.0
8	E10	1型<インスリン依存性>糖尿病<IDDM>		1	1	1.6	9.0	11.0
8	E74	その他の糖質代謝障害	1		1	1.6	3.0	9.0
8	F40	恐怖症性不安障害		1	1	1.6	19.0	15.0
8	F50	摂食障害		1	1	1.6	14.0	13.0
8	F84	広汎性発達障害		1	1	1.6	35.0	22.0
8	F93	小児<児童>期に特異的に発症する情緒障害		1	1	1.6	2.0	9.0
8	G71	原発性筋障害	1		1	1.6		18.0
8	I60	くも膜下出血	1		1	1.6	31.0	15.0
8	Q90	ダウン<Down>症候群	1		1	1.6	3.0	1.0
8	Q93	常染色体のモノソミー及び欠失、他に分類されないもの		1	1	1.6		5.0
8	S09	頭部のその他及び詳細不明の損傷	1		1	1.6	92.0	9.0
		総 数	27	32	59	100	11.1	10.6

平均在院日数は、こども棟・療養介護棟の入所患者を除く。

◆小児科（小児整形外科）

順位	ICD コード	分類名	男	女	総数	構成比 (%)	平均在院 日数	平均年齢
1	G80	脳性麻痺	4	10	14	34.1	74.7	11.6
2	Q66	足の先天（性）変形	5	1	6	14.6	4.3	6.0
3	Q65	股関節部の先天（性）変形	2	1	3	7.3	25.7	2.0
3	Q89	その他の先天奇形、他に分類されないもの	1	2	3	7.3	5.0	9.0
5	G71	原発性筋障害	2		2	4.9	3.0	14.5
5	M21	（四）肢のその他の後天性変形	2		2	4.9	42.5	11.0
5	M24	その他の明示された関節内障	2		2	4.9	3.5	8.0
5	Q99	その他の染色体異常、他に分類されないもの		2	2	4.9	4.5	18.0
9	I69	脳血管疾患の続発・後遺症		1	1	2.4	52.0	24.0
9	M23	膝内障	1		1	2.4	8.0	12.0
9	M41	（脊柱）側弯（症）		1	1	2.4	45.0	21.0
9	M89	その他の骨障害		1	1	2.4	26.0	15.0
9	Q05	二分脊椎＜脊椎披＜破＞裂＞		1	1	2.4	3.0	3.0
9	Q68	その他の先天（性）筋骨格変形	1		1	2.4	8.0	8.0
9	S32	腰椎及び骨盤の骨折	1		1	2.4	101.0	18.0
		総 数	21	20	41	100	37.8	10.6

平均在院日数は、こども棟・療養介護棟の入所患者を除く。

# 1.1. 疾病小分類別（退院時）病棟別退院患者数

(2022.1.1~2022.12.31 退院患者)

## ◆回復期リハビリテーション病棟（3・4階）

順位	ICD コード	分類名	男	女	総数	構成比 (%)	平均在院 日数	平均年齢
1	I63	脳梗塞	93	67	160	35.5	72.3	72.1
2	I61	脳内出血	48	28	76	16.9	81.3	64.1
3	S72	大腿骨骨折	13	38	51	11.3	62.9	80.6
4	I60	くも膜下出血	8	17	25	5.5	87.1	60.3
5	M62	その他の筋障害	10	3	13	2.9	78.2	75.9
5	S06	頭蓋内損傷	11	2	13	2.9	106.7	67.8
7	M48	その他の脊椎障害	10	2	12	2.7	65.4	74.8
8	G95	その他の脊髄疾患	8	3	11	2.4	96.9	71.5
9	S14	頸部の神経及び脊髄の損傷	8	1	9	2.0	94.1	72.9
10	M47	脊椎症	7		7	1.6	100.4	70.1
11	S32	腰椎及び骨盤の骨折	2	4	6	1.3	59.3	72.3
12	M17	膝関節症 [膝の関節症]	2	3	5	1.1	53.6	73.8
13	G61	炎症性多発（性）ニューロパチ<シ>ー	3	1	4	0.9	52.0	51.8
13	G93	脳のその他の障害	4		4	0.9	78.5	64.0
13	I66	脳動脈の閉塞及び狭窄、脳梗塞に至らなかったもの	4		4	0.9	58.0	72.8
13	S09	頭部のその他及び詳細不明の損傷	4		4	0.9	88.5	54.3
17	D43	脳及び中枢神経系の性状不詳又は不明の新生物<腫瘍>	1	2	3	0.7	106.7	76.3
17	J69	固形物及び液状物による肺臓炎	3		3	0.7	91.3	74.0
17	M72	線維芽細胞性障害	3		3	0.7	119.7	69.7
17	S22	肋骨、胸骨及び胸椎骨折	1	2	3	0.7	122.0	84.7
21	C79	その他の部位及び部位不明の続発性悪性新生物<腫瘍>	1	1	2	0.4	61.5	76.5
21	C80	悪性新生物<腫瘍>、部位が明示されていないもの		2	2	0.4	69.0	57.0
21	E51	チ<サイ>アミン欠乏症	2		2	0.4	110.0	68.0
21	G91	水頭症		2	2	0.4	44.5	46.5
21	I65	脳実質動脈（脳皮動脈、脳動脈、橋脚動脈）の閉塞及び狭窄、脳梗塞に至らなかったもの		2	2	0.4	72.5	65.5
21	I67	その他の脳血管疾患	2		2	0.4	32.0	49.0
21	I74	動脈の塞栓症及び血栓症	2		2	0.4	113.0	77.5
21	M16	股関節症 [股関節部の関節症]		2	2	0.4	64.5	75.5
21	M41	(脊柱)側弯(症)		2	2	0.4	41.5	44.0
			14	3	17			
		総 数	264	187	451	100		

## ◆一般病棟（5階）

順位	ICD コード	分類名	男	女	総数	構成比 (%)	平均在院 日数	平均年齢
1	S72	大腿骨骨折	19	57	76	22.0	59.2	82.5
2	S32	腰椎及び骨盤の骨折	5	18	23	6.6	65.8	81.3
3	M62	その他の筋障害	14	8	22	6.4	74.1	78.0
4	S82	下腿の骨折、足首を含む	6	12	18	5.2	38.1	70.4
5	I63	脳梗塞	10	4	14	4.0	67.6	65.1
6	G56	上肢の単ニューロパチ<シ>一	7	6	13	3.8	4.0	65.8
7	S22	肋骨、胸骨及び胸椎骨折	4	8	12	3.5	44.3	80.9
8	M65	滑膜炎及び腱鞘炎	3	5	8	2.3	2.8	56.5
8	S52	前腕の骨折	4	4	8	2.3	5.4	61.1
10	G20	パーキンソン<Parkinson>病	4	2	6	1.7	65.7	73.0
10	I60	くも膜下出血	6		6	1.7	4.7	29.0
10	M20	指及び趾<足ゆび>の後天性変形	1	5	6	1.7	31.0	67.2
13	I61	脳内出血	3	2	5	1.4	84.6	56.0
13	M72	線維芽細胞性障害	5		5	1.4	9.6	67.0
13	M84	骨の癒合障害	3	2	5	1.4	24.2	70.2
13	S92	足の骨折、足首を除く	3	2	5	1.4	71.2	77.2
17	G12	脊髄性筋萎縮症及び関連症候群	3	1	4	1.2	45.5	74.8
17	I62	その他の非外傷性頭蓋内出血	2	2	4	1.2	35.5	77.5
17	M17	膝関節症〔膝の関節症〕	1	3	4	1.2	76.0	81.3
20	G36	その他の急性播種性脱髄疾患	2	1	3	0.9	14.0	63.0
20	G71	原発性筋障害		3	3	0.9	74.7	70.0
20	R42	めまい<眩暈>感及びよろめき感	1	2	3	0.9	7.7	82.0
20	S42	肩及び上腕の骨折	2	1	3	0.9	26.3	77.0
20	T09	脊椎及び体幹のその他の損傷、部位不明	3		3	0.9	37.0	72.7
20	T14	部位不明の損傷		3	3	0.9	43.0	58.3
		その他	46	38	84			
		総 数	157	189	346	76	47.9	71.9

◆こども棟

順位	ICD コード	分類名	男	女	総数	構成比 (%)	平均在院 日数	平均年齢
1	G80	脳性麻痺	14	23	37	31.1	34.6	11.1
2	G40	てんかん	3	4	7	5.9	2.5	10.9
3	Q66	足の先天（性）変形	5	1	6	5.0	4.3	6.0
4	Q69	多指<趾>（症）	2	3	5	4.2	3.0	4.2
4	Q74	（四）肢のその他の先天奇形	3	2	5	4.2	3.0	4.2
6	E75	スフィンゴリピド代謝障害及びその他の脂質蓄積障害	1	3	4	3.4	3.8	6.8
6	M65	滑膜炎及び腱鞘炎	1	3	4	3.4	3.0	6.0
6	Q04	脳のその他の先天奇形	1	3	4	3.4	4.0	11.3
9	G09	中枢神経系の炎症性疾患の続発・後遺症	2	1	3	2.5	16.0	15.0
9	G71	原発性筋障害	3		3	2.5	3.0	15.7
9	M21	（四）肢のその他の後天性変形	2	1	3	2.5	29.3	11.3
9	P35	先天性ウイルス性疾患	3		3	2.5	8.0	11.0
9	Q65	股関節部の先天（性）変形	2	1	3	2.5	25.7	2.0
9	Q89	その他の先天奇形、他に分類されないもの	1	2	3	2.5	5.0	9.0
15	F43	重度ストレスへの反応及び適応障害		2	2	1.7	13.5	16.5
15	M24	その他の明示された関節内障	2		2	1.7	3.5	8.0
15	Q99	その他の染色体異常、他に分類されないもの		2	2	1.7	4.5	18.0
15	S62	手首及び手の骨折	1	1	2	1.7	3.0	8.0
		その他	12	9	21			
		総 数	58	61	119	82	18.9	9.9

平均在院日数は、入所患者を除く。

## 1 2. 疾病大分類別（退院時）退院患者の年次比較

章	疾病大分類	2018年		2019年		2020年		2021年		2022年	
		患者数	構成比 (%)	患者数	構成比 (%)	患者数	構成比 (%)	患者数	構成比 (%)	患者数	構成比 (%)
I	感染症及び寄生虫症	3	0.3	8	0.8	5	0.5	3	0.3	1	0.1
II	新生物<腫瘍>	11	1.0	9	0.9	9	0.9	13	1.4	21	2.3
III	血液及び造血器の疾患並びに免疫機構の障害			1	0.1					2	0.2
IV	内分泌、栄養及び代謝疾患	8	0.7	10	1.0	19	2.0	5	0.5	12	1.3
V	精神及び行動の障害	24	2.2	13	1.3	6	0.6	6	0.7	7	0.8
VI	神経系の疾患	107	10.0	132	13.1	118	12.1	93	10.2	121	13.2
VII	眼及び付属器の疾患										
VIII	耳及び乳様突起の疾患										
IX	循環器系の疾患	301	28.2	273	27.0	334	34.4	314	34.5	309	33.6
X	呼吸器系の疾患	23	2.2	22	2.2	4	0.4	11	1.2	6	0.7
X I	消化器系の疾患	4	0.4	1	0.1	5	0.5	3	0.3	2	0.2
X II	皮膚及び皮下組織の疾患	11	1.0	8	0.8	8	0.8	4	0.4	4	0.4
X III	筋骨格系及び結合組織の疾患	114	10.7	133	13.2	117	12.0	128	14.1	131	14.3
X IV	腎尿路生殖器系の疾患	2	0.2	3	0.3	5	0.5				
X V	妊娠、分娩及び産じょく										
X VI	周産期に発生した病態			2	0.2					3	0.3
X VII	先天奇形、変形及び染色体異常	17	1.6	33	3.3	23	2.4	32	3.5	36	3.9
X VIII	症状、徴候及び異常臨床所見・異常検査所見で他に分類されないもの	11	1.0	2	0.2	8	0.8	4	0.4	3	0.3
X IX	損傷、中毒及びその他の外因の影響	306	28.7	325	32.1	300	30.9	294	32.3	261	28.4
X X	傷病及び死亡の外因										
X X I	健康状態に影響をおよぼす要因及び保健サービスの利用	125	11.7	36	3.6	11	1.1				
X X II	特殊目的用コード										
	総 数	1,067	100	1,011	100	972	100	910	100	919	100