

# 令和5年度 退院患者 疾病統計

(令和5年4月1日～令和6年3月31日)

富山県リハビリテーション病院・  
こども支援センター

医事課

## 1. 診療科別・病棟別 退院患者数

### ◆診療科別

	男	女	計	平均年齢	平均在院日数	対診患者数
リハビリ科	181	141	322	69.5	77.0	228
内科	45	20	65	74.0	69.7	44
脳神経内科	43	24	67	65.4	61.9	55
整形外科	110	216	326	71.7	45.7	186
脳神経外科	38	18	56	63.5	67.8	45
小児神経科	49	38	87	11.0	14.6	19
小児整形外科	21	22	43	14.5	15.8	3
計	487	479	966	62.2	56.9	580

平均在院日数は、こども棟・療養介護棟の入所患者を除く。

### ◆病棟別

	男	女	計	平均年齢	平均在院日数	対診患者数
回復期病棟	261	210	471	70.0	77.2	345
一般病棟	149	196	345	71.7	45.4	206
こども棟	75	68	143	12.3	12.6	22
療養介護棟	2	5	7	72.4	12.5	7
計	487	479	966	62.2	56.9	580

平均在院日数は、こども棟・療養介護棟の入所患者を除く。

## 2. 年齢階層別 退院患者数

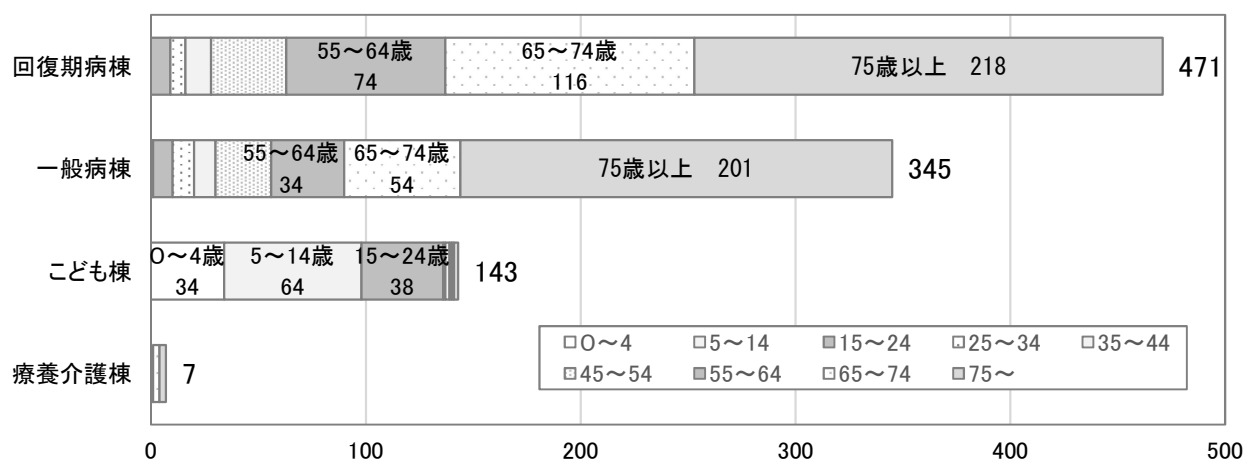
### ◆診療科別

	0~4	5~14	15~24	25~34	35~44	45~54	55~64	65~74	75~	計	平均
リハビリ科			5	9	4	29	47	84	144	322	69.5
内科					1		10	22	32	65	74.0
脳神経内科			5		4	6	15	8	29	67	65.4
整形外科	7	5	8	6	11	16	23	49	201	326	71.7
脳神経外科		1		1	2	12	13	9	18	56	63.5
小児神経科	21	38	25	1	2					87	11.0
小児整形外科	6	21	13	1				2		43	14.5
計	34	65	56	18	24	63	108	174	424	966	62.2
男	28	32	28	13	17	38	73	98	160	487	57.6
女	6	33	28	5	7	25	35	76	264	479	66.9

### ◆病棟別

	0~4	5~14	15~24	25~34	35~44	45~54	55~64	65~74	75~	計	平均
回復期病棟			9	7	12	35	74	116	218	471	70.0
一般病棟		1	9	10	10	26	34	54	201	345	71.7
こども棟	34	64	38	1	2	1		1	2	143	12.3
療養介護棟						1		3	3	7	72.4
計	34	65	56	18	24	63	108	174	424	966	62.2

病棟別・年齢階層別退院患者数



### 3. 退院患者在院日数別 退院患者数

#### ◆診療科別

	0-1ヶ月	1-2ヶ月	2-3ヶ月	3-4ヶ月	4-5ヶ月	5-6ヶ月	6ヶ月-1年	1年-	計	平均
リハビリ科	42	80	85	69	29	13	3	1	322	77.0
内科	17	13	17	9	4	3	2		65	69.7
脳神経内科	21	14	13	14	2	3			67	61.9
整形外科	116	103	72	28	6	1			326	45.7
脳神経外科	9	16	12	13	3	1	1	1	56	67.8
小児神経科	66	7	7	1	1		2	3	87	14.6
小児整形外科	32	5	1			2	1	2	43	15.8
計	303	238	207	134	45	23	9	7	966	56.9

平均は、こども棟・療養介護棟の入所患者を除く。

#### ◆病棟別

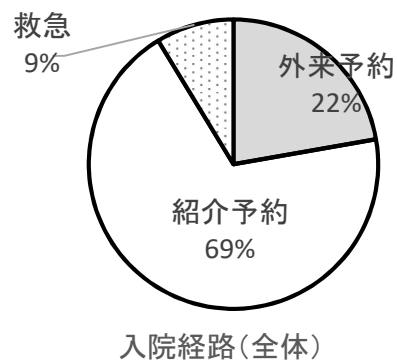
	0-1ヶ月	1-2ヶ月	2-3ヶ月	3-4ヶ月	4-5ヶ月	5-6ヶ月	6ヶ月-1年	1年-	計	平均
回復期病棟	51	123	140	95	39	19	4		471	77.2
一般病棟	135	104	60	38	5	2	1		345	45.4
こども棟	115	10	7	1	1	1	3	5	143	12.6
療養介護棟	2	1				1	1	2	7	12.5
計	303	238	207	134	45	23	9	7	966	56.9

平均は、こども棟・療養介護棟の入所患者を除く。

## 4. 入院経路別 退院患者数

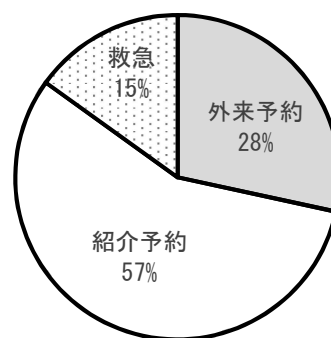
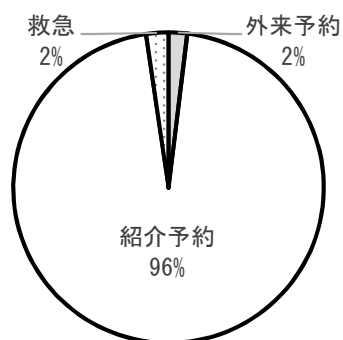
### ◆診療科別

	外来予約	紹介予約	救急
リハビリ科	12	310	
内科	8	52	5
脳神経内科	10	50	7
整形外科	84	188	54
脳神経外科	8	45	3
小児神経科	59	15	13
小児整形外科	34	7	2
計	215	667	84
構成比	22.3%	69.0%	8.7%



### ◆病棟別

	外来予約	紹介予約	救急
回復期病棟	9	451	11
一般病棟	98	195	52
こども棟	106	17	20
療養介護棟	2	4	1
計	215	667	84
構成比	22.3%	69.0%	8.7%



## 5. 紹介元医療機関

		件数	構成比
県内	富山医療圏	596	86.1%
	新川医療圏	27	3.9%
	高岡医療圏	45	6.5%
	砺波医療圏	8	1.2%
県外医療機関		16	2.3%

県内の医療機関		件数
富山	富山県立中央病院	160
	済生会富山病院	144
	富山赤十字病院	116
	富山市民病院	96
	富山大学附属病院	55
	かみいち総合病院	4
	厚生連滑川病院	3
	杉野脳神経外科病院	2
	富山協立病院	2
	富山西総合病院	1
	西能病院	1
	(介護医療院) 尽誠会	1
新川	黒部市民病院	11
	富山労災病院	11
	あさひ総合病院	4
	ちょうろく(保)	1
高岡	高岡市民病院	19
	厚生連高岡病院	13
	射水市民病院	4
	済生会高岡病院	1
	高岡ふしき病院	1
	金沢医科大学氷見市民病院	1
	真生会富山病院	3
	高岡整志会病院	2
	駅南あずさ病院	1
砺波	市立砺波総合病院	8
県内病院 計		665

県内の診療所	件数
富山市医師会急患センター	6
西能クリニック	1
くれよん在宅クリニック	1
すぎき整形外科医院	1
アルペン室谷クリニック	1
長田整形外科クリニック	1
県内の診療所 計	11

県外の医療機関	件数
石川県立中央病院	3
医王病院	2
金沢大学附属病院	1
金沢医科大学病院	1
新潟病院	1
上越総合病院	1
信州上田医療センター	1
大森赤十字病院	1
筑波メディカルセンター病院	1
市立敦賀病院	1
大津赤十字病院	1
津山第一病院	1
別府リハビリテーションセンター	1
県外の医療機関 計	16

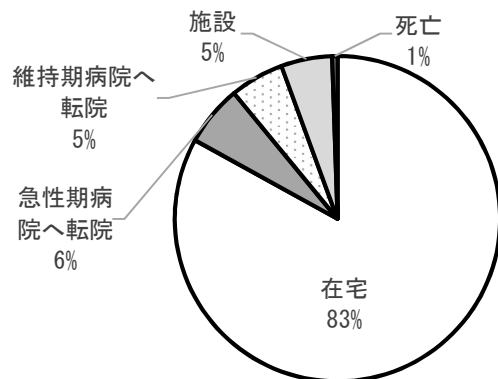
## 6. 退院経路別 退院患者数

### ◆診療科別

	在宅	急性期病院 へ転院	維持期病院 へ転院	施設	死亡
リハビリ科	220	23	28	50	1
内科	38	10	11	6	
脳神経内科	41	11	7	8	
整形外科	275	12	3	36	
脳神経外科	42	6	5	2	1
小児神経科	78	7	1	1	
小児整形外科	38	2	2	1	
計	732	71	57	104	2
構成比	75.8%	7.3%	5.9%	10.8%	0.2%

### ◆病棟別

	在宅	急性期病院 へ転院	維持期病院 へ転院	施設	死亡
回復期病棟	332	37	38	64	
一般病棟	267	24	16	38	
こども棟	131	7	3	2	
療養介護棟	2	3			2
計	732	71	57	104	2
構成比	75.8%	7.3%	5.9%	10.8%	0.2%



退院経路 (全体)

## 7. 紹介先医療機関

富山県内の病院	件数	富山県内の病院	件数
済生会富山病院	65	高岡市民病院	9
富山赤十字病院	55	厚生連高岡病院	8
富山県立中央病院	44	射水市民病院	4
富山市民病院	43	高岡ふしき病院	1
富山大学附属病院	25	真生会富山病院	6
厚生連滑川病院	4	光ヶ丘病院	3
かみいち総合病院	3	済生会高岡病院	2
野村病院	12	あさなぎ病院	2
富山協立病院	11	グリーンヒルズ若草病院	1
温泉リハビリテーションい ま泉病院	5	姫野病院	1
流杉病院	5	陽和温泉病院	1
不二越病院	5	黒部市民病院	4
吉見病院	4	富山労災病院	4
おおやま病院	3	あさひ総合病院	1
杉野脳神経外科病院	3	丸川病院	2
成和病院	3	新川病院	2
友愛温泉病院	3	深川病院	2
チューリップ長江病院	2	魚津病院	1
常願寺病院	2	市立砺波総合病院	2
誠友病院	2	南砺市民病院	1
萩野病院	2	砺波誠友病院	1
政岡内科病院	2	となみ三輪病院	1
富山西リハビリテーション 病院	1	松岡病院	1
栗山病院	1	県外の病院	件数
藤の木病院	1	医王病院	2
北聖病院	1	金沢大学附属病院	1
南富山中川病院	1	金沢医科大学病院	1
三輪病院	1	和歌山つくし医療・福祉センター	1
		釧路考仁会リハビリテーション病院	1
		公立みつぎ総合病院(広島県)	1
施設	件数	施設	件数
仁泉メディケア(保)	9	風の庭(保)	1
シルバーケア城南(保)	4	富山老人保健施設(保)	1
富山リハビリテーション ホーム(保)	3	チューリップ苑(保)	1
レインボー(保)	3	シルバーケア栗山(保)	1
ケアホーム陽風の里(保)	3	しらいわ苑(福)	1
なごみ苑(保)	2	ふなはし荘(福)	1
つるぎの庭(保)	2	みしまの苑一穂(保)	1
みわ苑(保)	2	あゆみの郷	1
みどり苑(保)	2	砺波学園	1
(介護医療院) 尽誠会	1		



診療所	件数	診療所	件数
みんなの二口町内科クリニック	14	いみず内科クリニック	3
東岩瀬クリニック	14	加藤医院（氷見市）	3
荒川内科クリニック	9	矢野神経内科医院（射水）	2
水橋診療所	7	北林クリニック（射水）	2
寺島医院	5	皆川医院	1
まちなか診療所	3	たかはし内科医院	1
つぐみクリニック	3	戸出伊勢領よろずクリニック上田内科医院	1
よつば在宅クリニック	3	高橋医院	1
さとむら内科医院	3	堀川内科クリニック	1
四方クリニック	3	柴田内科クリニック	1
かみやま脳神経クリニック	3	青空クリニック	1
やまだホームケアクリニック	3	野原内科医院	1
大日橋クリニック	2	藤井脳神経外科・整形外科	1
早瀬整形外科医院	2	豊田魚津クリニック	1
にしだ内科クリニック	2	くるまたにクリニック	1
塚本脳神経外科医院	2	高田医院	1
大成整形外科医院	2	わかぐり内科医院	1
清風台クリニック	2	宮本内科外科胃腸科クリニック	1
植野内科医院	2	土田内科医院	1
呉羽矢後医院	2	種井内科胃腸科クリニック	1
ぬのせ内科クリニック	2	森田整形外科医院	1
アルペン室谷クリニック	2	元町内科医院	1
橋本医院	2	島田医院	1
本定内科クリニック	2	内藤内科クリニック	1
吉田内科医院	2	加積クリニック	1
島崎クリニック	2	古屋医院	1
相山クリニック	2	岩城内科医院	1
松田内科クリニック	2	太田内科医院	1
中村内科医院	2	しのだクリニック	1
さくらニューロクリニック	2	たてやまクリニック	1
浅地内科医院	2	平野クリニック	1
吉田内科クリニック	2	城石内科クリニック	1
山田ホームケアクリニック	1	藤が丘クリニック	1
いとう整形外科クリニック	1	藤森内科医院	1
おだふれあいクリニック	1	浦田クリニック	1
萩野医院	1	平野クリニック	1
あやめホームケアクリニック	1	牧野胃腸科クリニック	1
くれよん在宅クリニック	1	青山内科	1
いつき内科クリニック	1	宮本内科小児科医院	1
みのうち内科クリニック	1	こいずみクリニック	1
里村クリニック	1	山見内科医院	1
山脇医院	1	村田医院	1
高峰クリニック	1	ヴェルヴァーレ本陣クリニック（愛知県）	1
前川クリニック	1	さくらクリニック（神奈川県）	1
藤田内科クリニック	1	武井医院（東京都）	1

## 8. 医療圏別 退院患者数

### ◆診療科別

	富山	新川	高岡	砺波	県外
リハビリ科	255	22	36	8	1
内科	56	5	2	1	1
脳神経内科	50	8	6	2	1
整形外科	291	9	24		2
脳神経外科	44	3	7	1	1
小児神経科	72	5	7	2	1
小児整形外科	22	5	9	3	4
計	790	57	91	17	11
構成比	81.8%	5.9%	9.4%	1.8%	1.1%

### ◆病棟別

	富山	新川	高岡	砺波	県外
回復期病棟	381	29	48	10	3
一般病棟	300	15	25	2	3
こども棟	105	11	17	5	5
療養介護棟	4	2	1		
計	790	57	91	17	11
構成比	81.8%	5.9%	9.4%	1.8%	1.1%

## 9. 疾病大分類別（退院時）退院患者数（2023. 1. 1～2023. 12. 31 退院患者）

章	ICD コード	疾病大分類	男	女	総数	構成比 (%)	平均在院 日数	平均年齢
I	A00-B99	感染症及び寄生虫症	1	2	3	0.3	62.0	78.3
II	C00-D48	新生物<腫瘍>	10	5	15	1.5	51.4	60.7
III	D50-D89	血液及び造血器の疾患並びに免疫機 構の障害	1		1	0.1	92.0	70.0
IV	E00-E90	内分泌、栄養及び代謝疾患	1	3	4	0.4	14.5	44.3
V	F00-F99	精神及び行動の障害	4	7	11	1.1	23.1	23.6
VI	G00-G99	神経系の疾患	90	74	164	16.9	29.6	41.1
VII	H00-H59	眼及び付属器の疾患						
VIII	H60-H95	耳及び乳様突起の疾患						
IX	I00-I99	循環器系の疾患	192	111	303	31.3	77.2	68.7
X	J00-J99	呼吸器系の疾患	8	3	11	1.1	31.3	33.9
X I	K00-K93	消化器系の疾患	2	5	7	0.7	18.7	41.9
X II	L00-L99	皮膚及び皮下組織の疾患	3		3	0.3	45.0	69.7
X III	M00-M99	筋骨格系及び結合組織の疾患	52	52	104	10.7	54.3	68.3
X IV	N00-N99	腎尿路生殖器系の疾患		1	1	0.1		75.0
X V	000-099	妊娠、分娩及び産じょく						
X VI	P00-P96	周産期に発生した病態	2		2	0.2	5.0	11.0
X VII	Q00-Q99	先天奇形、変形及び染色体異常	20	21	41	4.2	10.3	8.9
X VIII	R00-R99	症状、徴候及び異常臨床所見・異常検査 所見で他に分類されないもの	4	2	6	0.6	11.2	34.8
X IX	S00-T98	損傷、中毒及びその他の外因の影響	100	190	290	30.0	56.2	73.8
X X	V01-Y98	傷病及び死亡の外因						
X X I	Z00-Z99	健康状態に影響をおよぼす要因及び保健 サービスの利用						
X X II	U00-U89	特殊目的用コード	2		2	0.2	76.5	83.0
		総 数	492	476	968	99.5	55.4	61.4

平均在院日数は、こども棟・療養介護棟の入所患者を除く。

10. 疾病小分類別（退院時）退院患者数（2023.1.1～2023.12.31 退院患者）

◆全体

順位	ICD コード	分類名	男	女	総数	構成比 (%)	平均在院 日数	平均年齢
1	I63	脳梗塞	114	58	172	17.8	76.4	71.1
2	S72	大腿骨骨折	25	111	136	14.0	60.3	81.4
3	I61	脳内出血	55	34	89	9.2	88.4	65.6
4	G80	脳性麻痺	24	33	57	5.9	11.7	17.9
5	M62	その他の筋障害	27	11	38	3.9	70.5	75.3
6	S32	腰椎及び骨盤の骨折	14	22	36	3.7	55.9	79.4
7	G56	上肢の単ニューロパチ<シ>ー	10	15	25	2.6	6.6	65.2
8	S14	頸部の神経及び脊髄の損傷	14	10	24	2.5	78.8	74.2
9	I60	くも膜下出血	6	11	17	1.8	64.5	66.6
10	S82	下腿の骨折、足首を含む	7	9	16	1.7	60.3	56.9
11	S22	肋骨、胸骨及び胸椎骨折	5	9	14	1.4	41.8	80.2
12	S06	頭蓋内損傷	8	4	12	1.2	84.5	62.2
12	S52	前腕の骨折	1	11	12	1.2	5.9	70.2
14	M65	滑膜炎及び腱鞘炎	3	6	9	0.9	3.7	68.9
15	G20	パーキンソン<Parkinson>病	5	3	8	0.8	51.6	75.3
15	G40	てんかん	6	2	8	0.8	42.0	17.3
15	Q66	足の先天（性）変形	4	4	8	0.8	7.5	9.9
15	S42	肩及び上腕の骨折	3	5	8	0.8	26.6	61.9
15	S62	手首及び手の骨折	6	2	8	0.8	3.3	41.5
20	G82	対麻痺及び四肢麻痺	2	5	7	0.7	17.1	49.9
20	Q04	脳のその他の先天奇形	6	1	7	0.7	6.2	14.1
20	Q65	股関節部の先天（性）変形		7	7	0.7	25.9	13.4
23	G11	遺伝性運動失調（症）	5	1	6	0.6	43.2	35.3
23	G71	原発性筋障害	3	3	6	0.6	12.0	16.3
23	G90	自律神経系の障害	5	1	6	0.6	22.7	63.2
23	G95	その他の脊髄疾患	6		6	0.6	76.2	63.2
23	M20	指及び趾<足ゆび>の後天性変形	1	5	6	0.6	32.8	68.2
23	M47	脊椎症	4	2	6	0.6	103.2	82.0
29	G09	中枢神経系の炎症性疾患の続発・後遺症	3	2	5	0.5	57.6	20.4
29	G12	脊髄性筋萎縮症及び関連症候群	5		5	0.5	19.4	51.6
29	J96	呼吸不全、他に分類されないもの	5		5	0.5	15.0	19.4
29	M48	その他の脊椎障害	4	1	5	0.5	45.0	61.2
29	Q91	エドワーズ<Edwards>症候群及びパト<Patau>症候群	3	2	5	0.5	4.0	4.2
		その他	103	86	189	20.0		
		総 数	492	476	968	100.0	55.4	61.4

平均在院日数は、こども棟・療養介護棟の入所患者を除く。

◆リハビリテーション科

順位	ICD コード	分類名	男	女	総数	構成比 (%)	平均在院 日数	平均年齢
1	I63	脳梗塞	82	49	131	42.1	79.1	71.8
2	I61	脳内出血	42	30	72	23.2	89.3	66.0
3	M62	その他の筋障害	11	5	16	5.1	64.0	74.3
4	I60	くも膜下出血	5	10	15	4.8	58.5	66.3
4	S14	頸部の神経及び脊髄の損傷	6	9	15	4.8	71.1	73.9
6	S72	大腿骨骨折		10	10	3.2	36.0	71.2
7	S32	腰椎及び骨盤の骨折	5	1	6	1.9	49.5	74.0
8	G95	その他の脊髄疾患	5		5	1.6	70.4	65.2
9	S06	頭蓋内損傷	3	1	4	1.3	87.3	70.0
10	D43	脳及び中枢神経系の性状不詳又は不明の新生物<腫瘍>	2	1	3	1.0	82.3	45.3
10	I66	脳動脈の閉塞及び狭窄、脳梗塞に至らなかったもの	2	1	3	1.0	95.7	67.0
10	I69	脳血管疾患の続発・後遺症	3		3	1.0	9.3	44.0
10	M47	脊椎症	2	1	3	1.0	114.0	79.3
14	I62	その他の非外傷性頭蓋内出血	2		2	0.6	30.5	83.0
14	S09	頭部のその他及び詳細不明の損傷	2		2	0.6	166.5	53.0
14	S82	下腿の骨折、足首を含む	1	1	2	0.6	48.5	45.0
14	T09	脊椎及び体幹のその他の損傷、部位不明	1	1	2	0.6	83.5	19.5
			9	8	17	5.1		
		総 数	183	128	311	100	75.9	69.0

平均在院日数は、療養介護棟退所患者を除く。

## ◆内科

順位	ICD コード	分類名	男	女	総数	構成比 (%)	平均在院 日数	平均年齢
1	I63	脳梗塞	13	5	18	28.6	79.5	68.7
2	M62	その他の筋障害	13	4	17	27.0	80.0	79.9
3	I61	脳内出血	7	1	8	12.7	82.0	68.3
4	G90	自律神経系の障害	5		5	7.9	17.0	70.6
5	C04	口（腔）底の悪性新生物＜腫瘍＞	2		2	3.2	21.0	71.0
6	C15	食道の悪性新生物＜腫瘍＞	1		1	1.6	58.0	82.0
6	C16	胃の悪性新生物＜腫瘍＞	1		1	1.6	13.0	72.0
6	G30	アルツハイマー＜Alzheimer＞病		1	1	1.6	23.0	85.0
6	I10	本態性（原発性＜一次性＞）高血圧（症）		1	1	1.6	9.0	74.0
6	I69	脳血管疾患の続発・後遺症		1	1	1.6	107.0	80.0
6	I71	大動脈瘤及び解離	1		1	1.6	9.0	85.0
6	I80	静脈炎及び血栓（性）静脈炎		1	1	1.6	75.0	72.0
6	K31	胃及び十二指腸のその他の疾患		1	1	1.6	14.0	78.0
6	K56	麻痺性イレウス及び腸閉塞、ヘルニアを伴わないもの		1	1	1.6	6.0	55.0
6	K65	腹膜炎	1		1	1.6	91.0	71.0
6	K81	胆のう＜囊＞炎	1		1	1.6	3.0	47.0
6	S22	肋骨、胸骨及び胸椎骨折		1	1	1.6	40.0	94.0
6	S72	大腿骨骨折		1	1	1.6	133.0	82.0
		総 数	45	18	63	100	66.0	73.1

◆脳神経内科

順位	ICD コード	分類名	男	女	総数	構成比 (%)	平均在院 日数	平均年齢
1	G20	パーキンソン<Parkinson>病	5	3	8	12.1	51.6	75.3
2	I63	脳梗塞	3	2	5	7.6	54.2	71.4
3	G11	遺伝性運動失調（症）	4		4	6.1	57.3	26.5
3	G12	脊髄性筋萎縮症及び関連症候群	4		4	6.1	11.8	50.0
3	G61	炎症性多発（性）ニューロパチ<シ>ー	4		4	6.1	53.5	51.3
3	I61	脳内出血	2	2	4	6.1	98.0	76.3
7	G04	脳炎、脊髄炎及び脳脊髄炎	2	1	3	4.5	108.7	66.7
7	G31	神経系のその他の変性疾患、他に分類されないもの	3		3	4.5	37.3	60.7
7	G36	その他の急性播種性脱髄疾患	1	2	3	4.5	91.7	69.7
7	G70	重症筋無力症及びその他の神経筋障害		3	3	4.5	33.3	63.3
11	G41	てんかん重積（状態）	1	1	2	3.0	78.5	82.0
		その他	12	11	23	34.8		
			41	25	66	100	60.3	66.7

◆整形外科

順位	ICD コード	分類名	男	女	総数	構成比 (%)	平均在院 日数	平均年齢
1	S72	大腿骨骨折	25	100	125	38.7	61.6	82.2
2	S32	腰椎及び骨盤の骨折	9	21	30	9.3	57.2	80.5
3	G56	上肢の単ニューロパチ<シ>一	9	15	24	7.4	6.4	67.6
4	S82	下腿の骨折、足首を含む	6	8	14	4.3	62.0	58.6
5	S22	肋骨、胸骨及び胸椎骨折	5	8	13	4.0	41.9	79.2
6	S52	前腕の骨折	1	11	12	3.7	5.9	70.2
7	M65	滑膜炎及び腱鞘炎	3	6	9	2.8	3.7	68.9
8	S62	手首及び手の骨折	6	2	8	2.5	3.3	41.5
9	S42	肩及び上腕の骨折	2	5	7	2.2	26.6	63.3
10	M20	指及び趾<足ゆび>の後天性変形	1	5	6	1.9	32.8	68.2
11	Q74	(四) 肢のその他の先天奇形	3	1	4	1.2	3.0	4.0
11	S14	頸部の神経及び脊髄の損傷	3	1	4	1.2	73.3	78.3
13	M06	その他の関節リウマチ		3	3	0.9	35.7	73.3
13	M17	膝関節症 [膝の関節症]	1	2	3	0.9	61.7	75.0
13	M84	骨の癒合障害	1	2	3	0.9	68.3	78.0
13	M96	処置後筋骨格障害、他に分類されないもの	1	2	3	0.9	63.3	80.7
13	Q70	合指<趾> (症)	1	2	3	0.9	3.0	2.3
13	T14	部位不明の損傷	3		3	0.9	32.0	48.0
19	M00	化膿性関節炎	2		2	0.6	134.0	71.5
19	M16	股関節症 [股関節部の関節症]	1	1	2	0.6	105.5	76.0
19	M19	その他の関節症	1	1	2	0.6	14.5	76.5
19	M47	脊椎症	1	1	2	0.6	87.5	84.0
19	M48	その他の脊椎障害	2		2	0.6	54.5	67.5
19	M54	背部痛	2		2	0.6	26.0	55.0
19	M62	その他の筋障害	1	1	2	0.6	67.5	56.5
19	M87	骨え<壊>死		2	2	0.6	56.5	79.5
19	M89	その他の骨障害	1	1	2	0.6	4.5	29.5
19	Q69	多指<趾> (症)	2		2	0.6	3.0	0.5
19	S54	前腕の神経損傷	2		2	0.6	16.0	61.0
19	S63	手首及び手の関節及び靭帯の脱臼、 捻挫及びストレイン	1	1	2	0.6	4.5	33.5
19	S66	手首及び手の筋及び腱の損傷	1	1	2	0.6	11.5	62.5
19	S92	足の骨折、足首を除く	1	1	2	0.6	36.0	56.0
		その他	10	11	21	7.0		
		総 数	108	215	323	100		



◆脳神経外科

順位	ICD コード	分類名	男	女	総数	構成比 (%)	平均在院 日数	平均年齢
1	I63	脳梗塞	16	2	18	30.0	59.9	67.9
2	G82	対麻痺及び四肢麻痺	1	5	6	10.0	18.7	57.5
2	S06	頭蓋内損傷	3	3	6	10.0	83.7	56.7
4	I61	脳内出血	4	1	5	8.3	78.0	47.6
4	S14	頸部の神経及び脊髄の損傷	5		5	8.3	106.4	71.8
6	G80	脳性麻痺		2	2	3.3		78.5
6	I60	くも膜下出血	1	1	2	3.3	110.0	69.0
6	I62	その他の非外傷性頭蓋内出血	1	1	2	3.3	113.0	72.5
6	M48	その他の脊椎障害	2		2	3.3	40.0	49.5
6	M62	その他の筋障害	1	1	2	3.3	42.0	82.0
			5	5	10	16.6		
		総 数	39	21	60	100	66.3	63.7

◆小児科（小児神経科）・児童精神科

順位	ICD コード	分類名	男	女	総数	構成比 (%)	平均在院 日数	平均年齢
1	G80	脳性麻痺	12	18	30	33.7	7.0	11.3
2	G40	てんかん	5	2	7	7.9	47.9	10.7
2	Q04	脳のその他の先天奇形	6	1	7	7.9	6.2	14.1
4	Q91	エドワーズ<Edwards>症候群及びパター<Patau>症候群	3	2	5	5.6	4.0	4.2
5	J96	呼吸不全、他に分類されないもの	4		4	4.5	4.3	2.8
6	G09	中枢神経系の炎症性疾患の続発・後遺症	2	1	3	3.4	23.0	10.0
6	R11	悪心及び嘔吐	3		3	3.4	7.3	7.0
8	G71	原発性筋障害	1	1	2	2.2	6.5	15.5
8	I95	低血圧（症）	1	1	2	2.2	6.5	14.0
8	K58	過敏性腸症候群		2	2	2.2	1.0	14.0
8	P35	先天性ウイルス性疾患	2		2	2.2	5.0	11.0
12	E74	その他の糖質代謝障害	1		1	1.1	8.0	10.0
12	E86	体液量減少（症）		1	1	1.1	8.0	14.0
12	F05	せん妄、アルコールその他の精神作用物質によらないもの	1		1	1.1	23.0	1.0
12	F32	うつ病エピソード		1	1	1.1	8.0	14.0
12	F43	重度ストレスへの反応及び適応障害		1	1	1.1	14.0	13.0
12	F50	摂食障害		1	1	1.1	81.0	11.0
12	F71	中等度知的障害<精神遅滞>		1	1	1.1	18.0	22.0
12	F79	詳細不明の知的障害<精神遅滞>	1		1	1.1	6.0	11.0
12	F82	運動機能の特異的発達障害	1		1	1.1	10.0	1.0
12	G11	遺伝性運動失調（症）		1	1	1.1	19.0	37.0
12	G56	上肢の単ニューロパチ<シ>ー	1		1	1.1	11.0	8.0
12	G72	その他のミオパチ<シ>ー	1		1	1.1	2.0	12.0
12	G90	自律神経系の障害		1	1	1.1	51.0	26.0
12	G93	脳のその他の障害	1		1	1.1	2.0	24.0
12	J11	インフルエンザ、インフルエンザウイルスが分離されないもの		1	1	1.1	29.0	7.0
12	J15	細菌性肺炎、他に分類されないもの	1		1	1.1	8.0	24.0
12	J69	固形物及び液状物による肺臓炎	1		1	1.1	3.0	7.0
12	K21	胃食道逆流症		1	1	1.1	15.0	14.0
12	M62	その他の筋障害	1		1	1.1	75.0	37.0
12	Q93	常染色体のモノソミー及び欠失、他に分類されないもの		1	1	1.1	13.0	2.0
12	Q99	その他の染色体異常、他に分類されないもの	1		1	1.1	50.0	23.0
12	S37	腎尿路生殖器及び骨盤臓器の損傷	1		1	1.1	71.0	5.0
		総 数	51	38	89	100	15.8	11.4

平均在院日数は、こども棟・療養介護棟の入所患者を除く。

◆小児科（小児整形外科）

順位	ICD コード	分類名	男	女	総数	構成比 (%)	平均在院 日数	平均年齢
1	G80	脳性麻痺	12	13	25	44.6	16.4	20.9
2	Q66	足の先天（性）変形	4	4	8	14.3	7.5	9.9
3	Q65	股関節部の先天（性）変形		6	6	10.7	14.7	4.2
4	G71	原発性筋障害	2	2	4	7.1	23.0	16.8
5	M21	（四）肢のその他の後天性変形	1	1	2	3.6	25.5	5.5
5	M43	その他の変形性脊柱障害		2	2	3.6	32.0	8.0
7	D18	血管腫及びリンパ管腫、全ての部位		1	1	1.8		19.0
7	F82	運動機能の特異的発達障害	1		1	1.8	4.0	17.0
7	G09	中枢神経系の炎症性疾患の続発・後遺症	1		1	1.8	62.0	14.0
7	G82	対麻痺及び四肢麻痺	1		1	1.8	8.0	4.0
7	M41	（脊柱）側弯（症）		1	1	1.8	9.0	13.0
7	M51	その他の椎間板障害	1		1	1.8	3.0	12.0
7	M93	その他の骨軟骨障害	1		1	1.8	14.0	12.0
7	Q78	その他の骨軟骨異形成＜形成異常＞（症）		1	1	1.8	3.0	7.0
7	Q89	その他の先天奇形、他に分類されな いもの		1	1	1.8	5.0	9.0
		総 数	24	32	56	100	15.3	14.1

平均在院日数は、こども棟・療養介護棟の入所患者を除く。

# 1.1. 疾病小分類別（退院時）病棟別退院患者数

(2023.1.1~2023.12.31 退院患者)

## ◆回復期リハビリテーション病棟（3・4階）

順位	ICD コード	分類名	男	女	総数	構成比 (%)	平均在院 日数	平均年齢
1	I63	脳梗塞	108	55	163	35.7	78.8	71.3
2	I61	脳内出血	52	33	85	18.6	89.8	65.5
3	S72	大腿骨骨折	14	49	63	13.8	61.8	77.1
4	S14	頸部の神経及び脊髄の損傷	13	6	19	4.2	89.2	73.8
5	I60	くも膜下出血	4	11	15	3.3	72.7	71.6
5	S32	腰椎及び骨盤の骨折	8	7	15	3.3	59.3	75.6
7	M62	その他の筋障害	11	2	13	2.9	85.2	78.4
8	S06	頭蓋内損傷	8	4	12	2.6	84.5	62.2
9	M47	脊椎症	4	2	6	1.3	103.2	82.0
10	G95	その他の脊髄疾患	5		5	1.1	70.4	65.2
10	S22	肋骨、胸骨及び胸椎骨折	2	3	5	1.1	56.2	76.4
12	I66	脳動脈の閉塞及び狭窄、脳梗塞に至らなかったもの	3	1	4	0.9	79.5	66.0
13	D43	脳及び中枢神経系の性状不詳又は不明の新生物<腫瘍>	2	1	3	0.7	82.3	45.3
13	G11	遺伝性運動失調（症）	3		3	0.7	41.0	16.0
13	G61	炎症性多発（性）ニューロパチ<シ>ー	3		3	0.7	66.7	40.0
13	I62	その他の非外傷性頭蓋内出血	3		3	0.7	56.7	81.7
13	M48	その他の脊椎障害	2	1	3	0.7	42.7	56.3
18	D32	髄膜の良性新生物<腫瘍>		2	2	0.4	76.0	71.5
18	G04	脳炎、脊髄炎及び脳脊髄炎	1	1	2	0.4	127.5	57.5
18	G36	その他の急性播種性脱髄疾患	1	1	2	0.4	84.5	64.0
18	M16	股関節症〔股関節部の関節症〕	1	1	2	0.4	105.5	76.0
18	M17	膝関節症〔膝の関節症〕		2	2	0.4	71.0	73.5
18	M87	骨え<壊>死		2	2	0.4	56.5	79.5
18	S09	頭部のその他及び詳細不明の損傷	2		2	0.4	166.5	53.0
18	S82	下腿の骨折、足首を含む		2	2	0.4	61.0	56.5
18	T09	脊椎及び体幹のその他の損傷、部位不明	1	1	2	0.4	83.5	19.5
		その他	12	6	18	4.1		
		総 数	263	193	456	100	77.3	70.0

## ◆一般病棟（5階）

順位	ICD コード	分類名	男	女	総数	構成比 (%)	平均在院 日数	平均年齢
1	S72	大腿骨骨折	11	62	73	20.7	59.0	85.1
2	M62	その他の筋障害	16	9	25	7.1	62.8	73.7
3	G56	上肢の単ニューロパチ<シ>ー	8	15	23	6.5	6.4	67.2
4	S32	腰椎及び骨盤の骨折	6	15	21	6.0	53.5	82.1
5	S82	下腿の骨折、足首を含む	7	7	14	4.0	60.2	56.9
6	S52	前腕の骨折	1	10	11	3.1	4.2	70.0
7	I63	脳梗塞	6	3	9	2.6	34.3	67.7
7	M65	滑膜炎及び腱鞘炎	3	6	9	2.6	3.7	68.9
7	S22	肋骨、胸骨及び胸椎骨折	3	6	9	2.6	33.8	82.3
10	S42	肩及び上腕の骨折	3	5	8	2.3	26.6	61.9
11	G20	パーキンソン<Parkinson>病	4	3	7	2.0	53.7	75.7
11	S62	手首及び手の骨折	6	1	7	2.0	3.4	40.6
13	G82	対麻痺及び四肢麻痺	1	5	6	1.7	18.7	57.5
13	M20	指及び趾<足ゆび>の後天性変形	1	5	6	1.7	32.8	68.2
15	G90	自律神経系の障害	5		5	1.4	17.0	70.6
15	S14	頸部の神経及び脊髄の損傷	1	4	5	1.4	39.4	75.8
17	G12	脊髄性筋萎縮症及び関連症候群	4		4	1.1	11.8	50.0
17	I61	脳内出血	3	1	4	1.1	58.8	67.5
17	M84	骨の癒合障害	1	3	4	1.1	66.3	78.3
20	G31	神経系のその他の変性疾患、他に分類されないもの	3		3	0.9	37.3	60.7
20	G70	重症筋無力症及びその他の神経筋障害		3	3	0.9	33.3	63.3
20	I69	脳血管疾患の続発・後遺症	2	1	3	0.9	39.3	46.0
20	M06	その他の関節リウマチ		3	3	0.9	35.7	73.3
20	M96	処置後筋骨格障害、他に分類されないもの	1	2	3	0.9	63.3	80.7
		その他	51	36	87	24.5		
		総 数	147	205	352	100	42.4	71.7

◆こども棟

順位	ICD コード	分類名	男	女	総数	構成比 (%)	平均在院 日数	平均年齢
1	G80	脳性麻痺	21	30	51	33.6	11.3	12.2
2	Q66	足の先天（性）変形	4	4	8	5.3	7.5	9.9
3	G40	てんかん	5	2	7	4.6	47.9	10.7
3	Q04	脳のその他の先天奇形	6	1	7	4.6	15.7	14.1
5	Q65	股関節部の先天（性）変形		6	6	3.9	14.7	4.2
6	G71	原発性筋障害	3	2	5	3.3	6.5	17.2
6	Q91	エドワーズ<Edwards>症候群及びパトー<Patau>症候群	3	2	5	3.3	4.0	4.2
8	G09	中枢神経系の炎症性疾患の続発・後遺症	3	1	4	2.6	45.5	11.0
8	J96	呼吸不全、他に分類されないもの	4		4	2.6	4.3	2.8
8	Q74	（四）肢のその他の先天奇形	3	1	4	2.6	3.0	4.0
11	Q70	合指<趾>（症）	1	2	3	2.0	3.0	2.3
11	R11	悪心及び嘔吐	3		3	2.0	7.3	7.0
13	F82	運動機能の特異的発達障害	2		2	1.3	7.0	9.0
13	I95	低血圧（症）	1	1	2	1.3	6.5	14.0
13	K58	過敏性腸症候群		2	2	1.3	1.0	14.0
13	M21	（四）肢のその他の後天性変形	1	1	2	1.3	25.5	5.5
13	M43	その他の変形性脊柱障害		2	2	1.3	32.0	8.0
13	P35	先天性ウイルス性疾患	2		2	1.3	5.0	11.0
13	Q69	多指<趾>（症）	2		2	1.3	3.0	0.5
		その他	15	16	31	20.5		
		総 数	79	73	152	100	13.7	11.0

平均在院日数は、入所患者を除く。

## 1 2. 疾病大分類別（退院時）退院患者の年次比較

章	疾病大分類	2019年		2020年		2021年		2022年		2023年	
		患者数	構成比 (%)	患者数	構成比 (%)	患者数	構成比 (%)	患者数	構成比 (%)	患者数	構成比 (%)
I	感染症及び寄生虫症	8	0.8	5	0.5	3	0.3	1	0.1	3	0.3
II	新生物<腫瘍>	9	0.9	9	0.9	13	1.4	21	2.3	15	1.5
III	血液及び造血器の疾患並びに免疫機構の障害	1	0.1					2	0.2	1	0.1
IV	内分泌、栄養及び代謝疾患	10	1.0	19	2.0	5	0.5	12	1.3	4	0.4
V	精神及び行動の障害	13	1.3	6	0.6	6	0.7	7	0.8	11	1.1
VI	神経系の疾患	132	13.1	118	12.1	93	10.2	121	13.2	164	16.9
VII	眼及び付属器の疾患										
VIII	耳及び乳様突起の疾患										
IX	循環器系の疾患	273	27.0	334	34.4	314	34.5	309	33.6	303	31.3
X	呼吸器系の疾患	22	2.2	4	0.4	11	1.2	6	0.7	11	1.1
X I	消化器系の疾患	1	0.1	5	0.5	3	0.3	2	0.2	7	0.7
X II	皮膚及び皮下組織の疾患	8	0.8	8	0.8	4	0.4	4	0.4	3	0.3
X III	筋骨格系及び結合組織の疾患	133	13.2	117	12.0	128	14.1	131	14.3	104	10.7
X IV	腎尿路生殖器系の疾患	3	0.3	5	0.5					1	0.1
X V	妊娠、分娩及び産じょく										
X VI	周産期に発生した病態	2	0.2					3	0.3	2	0.2
X VII	先天奇形、変形及び染色体異常	33	3.3	23	2.4	32	3.5	36	3.9	41	4.2
X VIII	症状、徴候及び異常臨床所見・異常検査所見で他に分類されないもの	2	0.2	8	0.8	4	0.4	3	0.3	6	0.6
X IX	損傷、中毒及びその他の外因の影響	325	32.1	300	30.9	294	32.3	261	28.4	290	30.0
X X	傷病及び死亡の外因										
X X I	健康状態に影響をおよぼす要因及び保健サービスの利用	36	3.6	11	1.1						
X X II	特殊目的用コード									2	0.2
	総 数	1,011	100	972	100	910	100	919	100	968	100